BOOTS OZON DRYER PL

Instrukcja obsługi MT6505

Ogólne

Boots Ozon Dryer może być używany do odświeżenia butów, klapek, rękawiczek, kasku, butów narciarskich oraz skarpet.

sweat + bacteria = smelly shoes

Korzystanie z urządzenia

Boots Ozon Dryer jest urządzeniem typu „plug and play". Włóż urządzenie do środka butów i podłącz kabel zasilania. Urządzenie rozpocznie odświeżanie i wysuszanie butów. Osuszanie działa w trybie ciągłym, odświeżanie wyłącza się po 10 minutach i włączy ponownie w ciąg kolejnych 100 minut. Podczas odświeżania urządzenie wydaje niewielki brzęczący dźwięk, dlatego zaleca się używanie go podczas nocy. Urządzenie jest bezpieczne dla butów ze wszystkich materiałów.

Wskazówki dotyczące konserwacji

- Nigdy nie zanurzaj w wodzie.
- Do czyszczenia używaj wilgotnej, miękkiej ściereczki z kroplą mydła w płynie.
- Nie należy samodzielnie demontować urządzenia.

Jak to działa | Dlaczego buty brzydko pachną?

Większość ludzi nosi buty przez cały dzień. 250 000 gruczołów potowych w twoich stopach wytwarza około 250 ml potu każdego dnia. Sam pot jest praktycznie bezwonny. Jest to szybkie rozmnażanie się bakterii w obecności potu i to, co robią (rozbicie potu na kwasy), które ostatecznie powoduje nieprzyjemny zapach.

Odśwież swoje buty w dwóch krokach

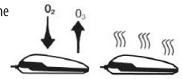

1. Czyszczenie: W pierwszym kroku buty są odświeżane za pomocą technologii Active Oxygen (ozon). Ozon zwalcza grzyby i bakterie, które są m.in. przyczyną powstawania brzydkiego zapachu.

2. Suszenie: w kroku drugim buty są suszone. Proces ten przebiega od wewnątrz, co jest dużo lepsze dla butów niż na przykład suszenie ich na grzejniku.

Ze względu na ciągły rozwój specyfikacja oraz wygląd urządzenia może ulec zmianie bez wcześniejszego powiadomienia. Pomoc techniczna dostępna na www.media-tech.eu.

BOOTS OZON DRYER EN

User manual MT6505

Overview

Boots Ozon Dryer can be used to refresh your boots, flip-flops, gloves, helmets, ski boots and socks.

sweat + bacteria = smelly shoes

How to use

Boots Ozon Dryer is a plug and play device. Put it inside your shoes an plug power cord. Device will start freshening and drying your shoes. The heating is contiunues, the freshening will stop after 10 minutes and turn on again in 100 minutes. During freshening device will make a small buzzing sound, therefore it is recommended to use it over night. Device is safe to use for shoes of all materials.

Maintenance tips

- Never submerge into water.
- Use a damp soft cloth with a drop of liquid soap to clean it.
- Do not disassemble the device by yourself.

How it works | Why do shoes smell?

Most people wear shoes the whole day. The 250 000 sweat glands in your feet produce about 250ml of sweat each day. Sweat itself is virtually odorless. It is the rapid multiplication of bacteria in the presence of sweat and what they do (break sweat down into acids) that eventually causes the unpleasant smell.

Refresh your shoes in two steps

1. Cleaning: During step one the shoes are refreshed using Active Oxygen technology (ozone). Ozone tackles the fungi and bacteria that cause smelly shoes.

2. Drying: During step two the shoes are dried. This process happens from the inside out, which is much better for the shoes than drying them on the radiator for example.

Due to continuous development specification and appearance of product are subject to change without prior notice. For technical support please visit www.media-tech.eu.

BOOTS OZON DRYER HR

Uputstvo za upotrebu MT6505

Ozon sušilo za obuću se može koristiti za osvježavanje cipela, natikača, rukavica, kaciga, pancerica, i čarapa

sweat + bacteria = smelly shoes

Korištenje

Stavite Ozon sušilo u svoje cipele i spojite kabel napajanja u struju. Uređaj će početi osvježavati i sušiti vaše cipele. Grijanje radi konstantno, a osvježavanje će se zaustaviti nakon 10 minuta i ponovno uključiti za 100 minuta. Uređaj za osvježavanje proizvodi lagano zujanje stoga ga preporučujemo koristiti tijekom noći. Uređaj je siguran za cipele svih materijala.

Održavanje

- Nikada nemojte uranjati uređaj u vodu.
- Za čišćenje koristite vlažnu meku krpu s kapljicom tekućeg sapuna.
- Nemojte sami rastavljati uređaj.

Način rada | Zašto cipele neugodno mirišu ?

Većina ljudi nosi cipele cijeli dan. 250 000 znojnih žlijezda u vašim nogama svakodnevno proizvodi oko 250 ml znoja. Znoj je gotovo bez mirisa, ali brzo razmnožavanje bakterija u nazočnosti znoja i onoga što rade (pretvaraju znoj u kiseline) na kraju uzrokuje neugodan miris.

Osvježite cipele u dva koraka

1. Čišćenje: U prvom koraku obuću se osvježava pomoću tehnologije Aktivnog kisika (ozon). Ozon uništava gljivice i bakterije koje uzrokuju neugodne mirise

2. Sušenje: Tijekom drugog koraka cipele se suše. Taj proces se događa iznutra prema van, što je mnogo bolje za cipele od sušenja na radijatoru.

Zbog kontinuiranog razvoja izgled i specifikacije proizvoda podložni su promjenama bez prethodne obavijesti. Za tehničku podršku posjetite www.media-tech.eu.

BOOTS OZON DRYER DE

Bedienungsanleitung MT6505

Übersicht

Der Ozon Trockner bietet Ihnen die Möglichkeit Ihre Schuhe, Flip-Flops, Handschuhe, Helme, Skischuhe und Socken zu erfrischen.

sweat + bacteria = smelly shoes

Gebrauch

Der Ozon-Trockner ist ein Plug-and-Play-Gerät. Stecken Sie es in Ihre Schuhe ein schließen Sie das Netzkabel in eine Steckdose an. Das Gerät fängt an, Ihre Schuhe zu erfrischen und zu trocknen. Die Heizung wird fortgesetzt, die Auffrischung stoppt nach 10 Minuten und schaltet sich nach 100 Minuten wieder ein. Während des Auffrischvorgangs ertönt ein kleines Brummgeräusch, daher wird empfohlen, es über Nacht zu benutzen. Gerät ist sicher für Schuhe aller Materialien zu verwenden.

Wichtige Hinweise

- Tauchen Sie es niemals im Wasser ein.
- Verwenden Sie ein feuchtes, weiches Tuch mit einem Tropfen Flüssigseife, um es zu reinigen.
- Zerlegen Sie das Gerät nicht selbst.

Warum riechen / stinken Schuhe?

Die meisten Leute tragen den ganzen Tag Schuhe. Die 250 000 Schweißdrüsen in deinen Füßen produzieren täglich etwa 250 ml Schweiß. Schweiß selbst ist praktisch geruchlos. Es ist die schnelle Vermehrung von Bakterien in Gegenwart von Schweiß und was sie tun (verwandeln Sie den Schweiß in Säuren), die schließlich den unangenehmen Geruch verursacht.

Erfrischen Sie Ihr Schuhe in 2 Schrittten:

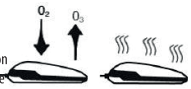

1. Reinigung: Während Schritt eins werden die Schuhe mit Active Oxygen Technologie (Ozon) aufgefrischt. Ozon bekämpft die Pilze und Bakterien, die stinkende Schuhe verursachen.

2. Trocknen: Während Schritt zwei werden die Schuhe getrocknet. Dieser Prozess findet von innen nach außen statt, was für die Schuhe viel besser ist, als sie zum Beispiel auf dem Heizkörper zu trocknen.

Aufgrund der ständigen Weiterentwicklung können die Spezifikationen und das Aussehen des Produkts ohne vorherige Ankündigung geändert werden. Für technische Unterstützung besuchen Sie bitte www. media-tech.eu.

BOOTS OZON DRYER CZ

User manual MT6505

Přehled

Vysoušeč bot s ozónem lze využít pro osvěžení Vašich bot, pantoflí, rukavic, helem, lyžařských bot a ponožek.

sweat + bacteria = smelly shoes

Použití

Vysoušeč bot s ozónem je zařízení připravené k použití. Umístěte ho do Vašich bot a zapojte do zásuvky. Zařízení začne dezinfikovat a sušit Vaše boty. Sušení je nepřetržité, dezinfikování ozónem se ukončí po 10 minutách a zapne opět po 100 minutách. Během dezinfikování vydává zařízení slabé pískání, proto je doporučené používat zařízení například přes noc. Zařízení je vhodné pro boty ze všech materiálů.

Tipy na údržbu

-Zařízení neponořujte do vody.
- Pro čištění použijte vlhký měkký hadřík namočený v kapce mýdla.
- Zařízení sami nerozebírejte.

Jak to funguje? | Proč boty zapáchají?

Většina lidí nosí boty celý den. 250 000 potních žláz ve Vašem chodidle vyprodukuje za den cca 250ml potu. Samotný pot nezapáchá. Zápach způsobuje výskyt bakterií přítomných v potu, které přeměňují pot na kyselinu.

Osvěžte Vaše boty ve dvou krocích

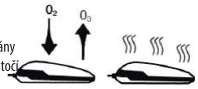

1. Čištění: Během prvního kroku jsou boty dezinfikovány pomocí aktivní kyslíkové technologie (ozónu). Ozón útočí na bakterie, které způsobují zápach.

2. Sušení: Během druhého kroku jsou boty vysušeny. Vysoušení probíhá uvnitř boty, takže je efektivnější, než je například vysoušet na radiátoru.

Vzhledem k neustálému vývoju a zdokonalování se specifikace a vzhled produktu mohou odlišovat bez předchozího upozornění. Pro technickou podporu navštivte stránky www.media-tech.eu.

BOOTS OZON DRYER SK

User manual MT6505

Prehľad

Sušič topánok s ozónom je možné využiť pre osvieženie Vašich topánok, papúč, ponožiek, rukavíc, prilieb, lyžiarskych topánok.

sweat + bacteria = smelly shoes

Použitie

Sušič topánok s ozónom je zariadenie pripravené k použitiu. Umiestite ho do Vašich topánok a zapojte do zásuvky. Zariadenie začne dezinfikovať a sušiť Vaše topánky. Sušenie je nepretržité, dezinfikovanie ozónom sa ukončí po 10 minútach a zapne opäť po 100 minútach. Počas dezinfikovania vydáva zariadenie slabé pískanie, preto je doporučené používať zariadenie napríklad cez noc. Zariadenie je vhodné pre topánky zo všetkých materiálov.

Tipy na údržbu

- Zariadenie neponárajte do vody
- Pre čistenie použite vlhkú mäkkú handru namočenú v kvapke mydla
- Zariadenie nerozoberajte

Ako to funguje? | Prečo topánky zapáchajú?

Väčšina ľudí nosí topánky celý deň. 250 000 potných žliaz vo Vašom chodidle vyprodukuje za deň cca 250ml potu. Samotný pot nezapácha. Zápach spôsobuje výskyt baktérií prítomných v pote, ktoré premieňajú pot na kyselinu.

Osviežte Vaše topánky v dvoch krokoch

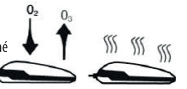

1. Čistenie: Počas prvého kroku sú topánky dezinfikované pomocou aktívnej kyslíkovej technológie (ozónu). Ozón útočí na baktérie, ktoré spôsobujú zápach.

2. Sušenie: Počas druhého kroku sú topánky vysušané. Vysúšanie prebieha vo vnútri topánky, takže je efektívnejšie, ako je napríklad vysušať na radiátore.

Vzhľadom k neustálemu vývoju a zdokonaľovaniu sa špecifikácia a vzhľad produktu môžu odlišovať bez predchádzajúceho upozornenia. Pre technickú podporu navštívte stránky www.media-tech.eu.

BOOTS OZON DRYER GR

User manual MT6505

Επισκόπηση προϊόντος

Το Boot Ozon Dryer μπορεί να χρησιμοποιηθεί για να ανανεώσει τις μπότες, τις σαγιονάρες, τα γάντια, τα κράνη, τις μπότες του σκι και τις κάλτσες.

sweat + bacteria = smelly shoes

Πώς να το χρησιμοποιήσετε

Το Boot Ozon Dryer είναι μια συσκευή plug and play. Βάλτε μέσα στα παπούτσια σας ένα καλώδιο τροφοδοσίας. Η συσκευή θα αρχίσει να αναζωογονεί και να στεγνώνει τα παπούτσια σας. Η θέρμανση συνεχίζεται, η φρεσκάδα θα σταματήσει μετά από 10 λεπτά και θα ενεργοποιηθεί ξανά σε 100 λεπτά. Κατά τη διάρκεια η συσκευή φρεσκαρίσματος θα κάνει ένα μικρό ήχο , επομένως συνιστάται να το χρησιμοποιήσετε όλη τη νύχτα. Η συσκευή είναι ασφαλής για χρήση για παπούτσια όλων των υλικών.

Συμβουλές συντήρησης

- Ποτέ μην βυθίζετε στο νερό.
- Χρησιμοποιήστε ένα υγρό μαλακό πανί με μια σταγόνα υγρού σαπουνιού για να το καθαρίσετε.
- Μην αποσυναρμολογείτε τη συσκευή από μόνοι σας.

Πως λειτουργεί | Γιατί μυρίζουν τα παπούτσια ;

Οι περισσότεροι άνθρωποι φορούν παπούτσια όλη την ημέρα. Οι 250 000 ιδρωτοποιοί αδένες στα πόδια σας παράγουν περίπου 250ml ιδρώτα κάθε μέρα. Ο ιδρώτας είναι ουσιαστικά άοσμος. Είναι ο γρήγορος πολλαπλασιασμός των βακτηρίων παρουσία του ιδρώτα και ό, τι κάνουν (σπάει ιδρώτα κάτω σε οξέα) που τελικά προκαλεί τη δυσάρεστη μυρωδιά.

Ανανεώστε τα παπούτσια σας σε δύο βήματα

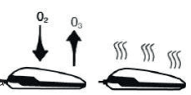

1. Καθαρισμός: Κατά τη διάρκεια του πρώτου σταδίου, τα παπούτσια ανανεώνονται χρησιμοποιώντας την τεχνολογία Active Oxygen (όζον). Το όζον αντιμετωπίζει τους μύκητες και τα βακτήρια που προκαλούν δύσοσμα παπούτσια.

2. Στέγνωση: Κατά το δεύτερο στάδιο τα παπούτσια στεγνώνουν. Αυτή η διαδικασία συμβαίνει από μέσα προς τα έξω, η οποία είναι πολύ καλύτερη για τα παπούτσια από το στέγνωμα τους στο ψυγείο για παράδειγμα.

Λόγω των συνεχών προδιαγραφών ανάπτυξης και της εμφάνισης του προϊόντος υπόκεινται σε αλλαγές χωρίς προηγούμενη ειδοποίηση. Για τεχνική υποστήριξη, επισκεφτείτε τη διεύθυνση www.media-tech.eu.

BOOTS OZON DRYER HUN

MT6505

A készülék bemutatása

A Boots Ozon Dryer (ózonos cipőszárító) készülék használhatóa cipők, a papucsok, kesztyűk, sisakok, síbakancsok, zoknik felfrissítésére- szagtalanítására.

sweat + bacteria = smelly shoes

A készülék használata

A készülék egy ún. plug and play eszköz. Helyezze be cipőjébe, majd csatlakoztassa a tápkábelt! A készülék működésbe lép, megkezdődik a szárítás és a frissítés. A melegítés folyamatos, a frissítés-szagtalanítás 10 perc elteltével lekapcsolódik, majd ismételten aktiválódik 100 perc múlva. A frissítési folyamat alatt finom hangjelzés hallható. Ajánlott a készüléket a tökéletesebb eredmény érdekében egész éjszaka működtetni. A használata nem károsítja a cipő anyagát.

Karbantartási javaslatok

- A készüléket ne merítse folyadékba, nem vízálló, a folyadékba merítés visszavonhatatlanul károsítja!
- A tisztításhoz puha törlőkendőt használjon, esetleg néhány csepp folyékony szappant használva az erősebb szennyeződések eltávolításához!
- SOHA ne szedje szét a készüléket!

A készülék működése | Hogyan keletkezik a kellemetlen cipőszag?

A legtöbb ember szinte egy egész napon át viseli cipőjét. A lábon lévő kb. 250000 verejtékmirigy kb. 250ml szekrétumot választ ki naponta. Az izzadság önmagában szagtalan. Azonban a mindenhol jelenlévő baktériumok gyors szaporodásb okává válnak a kellemetlen szagoknak, miközben átala

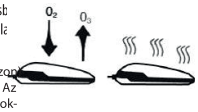

A cipő felfrissítése két lépésben

1. Tisztítás: az első lépésben az Aktív Oxigén (ózon) technológiával megtörténik a cipő felfrissítése. Az ózon megbirkózik a gombákkal és a baktériumokkal, amelyek okai a cipők szagossá válásának.

2. Szárítás: a második lépésben a cipő kiszárítása történik meg. A cipő belülről kifelé szárad ki, amely sokkal jobb megoldás, mint pl. a radiátoron szárítás.

A folyamatos termékfejlesztésekből adódóan az itt ismertetett műszaki adatok és működtetési lépések előzetes bejelentés nélkül megváltozhatnak. A termékkel kapcsolatos legfrissebb adatokért látogasson el a www.media-tech.eu oldalra!

D

Hinweis zum Umweltschutz: Ab dem Zeitpunkt der Umsetzung der europäischen Richtlinie 2002/96/EU in nationales Recht gilt folgendes: Elektrische und elektronische Geräte dürfen nicht mit dem Hausmüll entsorgt werden. Der Verbraucher ist gesetzlich verpflichtet, elektrische und elektronische Geräte am Ende ihrer Lebensdauer an den dafür eingerichteten, öffentlichen Sammelstellen oder an die Verkaufsstelle zurückzugeben. Einzelheiten dazu regelt das jeweilige Landesrecht. Das Symbol auf dem Produkt, der Gebrauchsanleitung oder der Verpackung weist auf diese Bestimmungen hin. Mit der Wiederverwertung, der stofflichen Verwertung oder anderer Formen der Verwertung von Altgeräten leisten Sie einen wichtigen Beitrag zum Schutz unserer Umwelt. In Deutschland gelten oben genannte Entsorgungsregeln, laut Batterieverordnung, für Batterien und Akkus entsprechend.

GB

Note on environmental protection: After the implementation of the European Directive 2002/96/EU in the national legal system, the following applies: Electrical and electronic devices may not be disposed of with domestic waste. Consumers are obliged by law to return electrical and electronic devices at the end of their service lives to the public collecting points set up for this purpose or point of sale. Details to this are defined by the national law of the respective country. This symbol on the product, the instruction manual or the package indicates that a product is subject to these regulations. By recycling, reusing the materials or other forms of utilising old devices, you are making an important contribution to protecting our environment.

F

Remarques concernant la protection de l'environnement: Conformément à la directive européenne 2002/96/CE, en aval d'attendre un certain nombre d'objectifs en matière de protection de l'environnement, les règles suivantes doivent être appliquées. Elles concernent les déchets d'équipement électriques et électroniques. Le pictogramme „poubelle" présent sur le produit, son manuel d'utilisation ou son emballage indique que le produit est soumis à cette réglementation. Le consommateur doit retourner le produit usager aux points de collecte prévus à cet effet. Il peut aussi le remettre à un revendeur. En permettant enfin le recyclage des produits, le consommateur contribuera à la protection de notre environnement. C'est un acte écologique.

E

Nota sobre la protección medioambiental: Después de la puesta en marcha de la directiva Europea 2002/96/EU en el sistema legislativo nacional, Se aplicara lo siguiente: Los aparatos eléctricos y electrónicos, así como las pilas y las pilas recargables, no se deben evacuar en la basura doméstica. El usuario está legalmente obligado a llevar los aparatos eléctricos y electrónicos, así como pilas y pilas recargables, al final de su vida útil a los puntos de recogida comunales o a devolverlos al lugar donde los adquirió. Los detalles quedaran definidos por la ley de cada país. El símbolo en el producto, en las instrucciones de uso o en el embalaje hace referencia a ello. Gracias al reciclaje, al reciclaje del material o a otras formas de reciclaje de aparatos usados, contribuye Usted de forma importante a la protección de nuestro medio ambiente.

I

Informazioni per protezione ambientale: Dopo l'implementazione della Direttiva Europea 2002/96/EU nel sistema legale nazionale, ci sono le seguenti applicazioni: I dispositivi elettrici ed elettronici non devono essere considerati rifiuti domestici. I consumatori sono obbligati dalla legge a restituire i dispositivi elettrici ed elettronici alla fine della loro vita utile ai punti di raccolta collerici preposti per questo scopo o nei punti vendita. Dettagli di quanto riportato sono definiti dalle leggi nazionali di ogni stato. Questo simbolo sul prodotto, sul manuale d'istruzioni o sull'imballo indicano che questo prodotto è soggetto a queste regole. Dal riciclo, e re-utilizzo del material o altre forme di utilizzo di dispositivi obsoleti, voi rendete un importante contributo alla protezione dell'ambiente.

NL

Notitie aangaande de bescherming van het milieu: Ten gevolge van de inwerking van de Europese Richtlijn 2002/96/EU in het nationaal juridisch system, is het volgende van toepassing: Electrische en electronische toestellen mogen niet weggegooid worden tesamen met het huishoudelijk afval. Consumenten zijn wettelijk verplicht om electrische en ektronische apparaten op het einde van gebruik in te dienen bij openbare verzamelplaatsen speciaal opgezet voor dit doeleinde of bij een verkoopzaal. Verdere specificaties aangaande dit onderwerp zijn omschreven door de nationale wet van het betreffende land. Dit symbool op het product, de gebruiksaanwijzing of de verpakking duidt erop dat het product onderworpen is aan deze richtlijnen. Door te recyclaren, hergebruiken van materialen of andere vormen van hergebruiken van oude toestellen, levert u een grote bijdrage aan de bescherming van het milieu.

DK

Anvisninger til beskyttelse af miljøet: Efter implementeringen af det europæiske direktiv 2002/96/EU i det nationale lovgivningssystem gælder Følgende: Elektriske og elektroniske apparater må ikke bortkastes med husholdningsaffaldet. Forbrugeren er ved afslutningen af elektriske og elektroniske apparaters levetid lovmæssigt forpligtet til at aflevere disse på de dertil indrettede offentlige indsamlingssteder eller hos sælgeren. Enkeltheder vedrørende dette fastlægges af de respektive landes nationale lovgivning. Dette symbol på produktet, betjeningsvejledningen eller emballagen viser, at produktet er underlagt disse bestemmelser. Med genanvendelse, genanvendelse af materialer eller andre former for genbrug af gamle apparater yder du et vigtigt bidrag til beskyttelse af vores miljø.

P

Nota em Protecção Ambiental: Após a implementação da directiva comunitária 2002/96/EU no sistema legal nacional, o seguinte aplica-se: Todos os aparelhos eléctricos e electrónicos não podem ser despejados juntamente com o lixo doméstico Consumidores estão obrigados por lei a colocar os aparelhos eléctricos e electrónicos sem uso em locais públicos específicos para este efeito ou no ponto de venda. Os detalhes para este processo são definidos por lei pelos respectivos países. Este símbolo no produto, o manual de instruções ou a embalagem indicam que o produto está sujeito a estes regulamentos. Reciclando, reutilizando os materiais dos seus velhos aparelhos, esta a fazer uma enorme contribuição para a protecção do ambiente.

S

Not om miljöskydd: Efter implementeringen av EU direktiv 2002/96/EU i den nationella lagstiftningen, gäller följande: Elektriska och elektroniska apparater får inte avyttras med hushållsavfall. Konsumenter är skyldiga att återlämna elektriska och elektroniska apparater vid slutet av dess livslängd till, för detta ändamål, offentliga uppsamlingsplatser. Detaljer för detta defieniras via den nationella lagstiftningen i respektive land. Denna symbol på produkten, instruktionsmanualen eller på förpackningen indikerar att produkten innefattas av denna bestämmelse. Genom återvinning och återanvändning av material bidrar du till att skydda miljön och din omgivning.

FIN

Ympäristönsuojelua koskeva ohje: Siitä lähtien, kun Euroopan unionin direktiivi 2002/96/EU otetaan käyttöön kansallisessa lainsäädännössä, pätevät seuraavat määräykset: Sähkö- ja elektroniikkalaitteita ei saa hävittää talousjätteen mukana. Kuluttajilla on lain mukaan velvollisuus toimittaa sähkö- ja elektroniikkalaitteet niiden käyttöiän päätyttyä niille vuorattuihin julkisiin keräyspisteisiin tai palauttaa ne myyntipaikkaan. Tähän liittyvistä yksityiskohdista säädetään kulloisenkin osavaltion laissa. Näistä määräyksistä mainitaan myös tuotteen symbolissa, käyttöohjeessa tai pakkauksessa. Uudelleenkäytöllä, materiaalien uudelleenkäytöllä tai muilla vanhojen laitteiden uudelleenkäyttötavoilla on tärkeä vaikutus yhteisen ympäristömme suojelussa.

N

Informasjon om beskyttelse av miljøet: Etter implementering av EU-direktiv 2002/96/EU i det nasjonale lovverk, er Følgende gjort gjeldende: Elektrisk og elektronisk utstyr skal ikke kastes sammen med husholdningsavfall. Forbrukere er pålagt ved slutt av ettarmere elektrisk og elektronisk utstyr ved endten av levetiden til offentlige oppsamlingspunkter, oppsatt for dette formål eller til utsalgssstedet for slikt utstyr. Detaljer rundt dette er definert i loverket i det respektive land. Dette symbolet på produktet, bruksanvisningen eller forpakningen forteller at et produkt faller inn under disse bestingelsene. Ved resirkulering, gjenbruk av materialet eller på andre måter å nytttggjøre gammelt utstyr bidrar du på en viktig måte til å beskytte vårt felles miljø!

PL

Wskazówki dotyczące ochrony środowiska: Od czasu wprowadzenia europejskiej dyrektywy 2002/96/EU do prawa narodowego obowiązują następujące ustalenia: Urządzeń elektrycznych i elektronicznych nie należy wyrzucać wraz z innymi odpadami domowymi. Użytkownik zobowiązany jest, zepsute lub niepotrzebne już urządzenia elektryczne i elektroniczne odnieść do specjalnego punktu, wyrzucić do specjalnego kontenera lub ewentualnie odnieść urządzenie do sprzedawcy. Szczegółowe kwestie regulują przepisy prawne danego kraju. Informacje o tym symbol przekieślonego kosza na śmieci umieszczony na opakowaniu produktu lub w instrukcji. Segregując śmieci przenoszone do recyklingu pomagasz chronić środowisko naturalne. Jeżeli niniejszy produkt jest wyposażony w baterie lub akumulatory, pamiętaj, że po zużyciu należy je dostarczyć do odpowiedniego punktu przyjmującego zużyte akumulatory i baterie. Nie wolno ich wyrzucać wraz z odpadami komunalnymi.

H

Környezetvédelmi tudnivalók: Az európai irányelvek 2002/96/EU ajánlása szerint, a megelőző időpontról kezdve, minden EU-s tagállamban érvényesek a következők: A leselejtezett elektromos és elektronikus készülékeket nem szabad a háztartási szemétbe dobni. Az elhasznált és működésképtelen elektromos és elektronikus készülékek gyűjtésére türvényi eláírás kötelez mindenkit, ezért azokat el kell szállítani egy kijelölt gyűjtő helyre vagy visszavinni a vásárlás helyére. A termék csomagolásán feltüntetett szimbólum egyértelmu jelzést ad erre vonatkozóan a felhasználónak. A régi készülékek begyűjtése, visszaválása vagy bármilyen formában történo újra- hasznosítása közös hozzájárulás környezetünk védelméhez.

CZ SK

Ochrana životného prostredí: Európska smernica 2002/96/EU stanovuje: Elektrické a elektronické zariadenia sa nesmú vyhadzovať do domáceho odpadu. Elektrické a elektronické prístroje musí byť zlikvidovaný podľa zákona na miestech k tomu určených. Recyklácí nebo jiným způsobem zpracování výrazne prispieva k ochrane nášho životného prostredí!

Ochrana životného prostredia: Európska smernica 2002/96/EU stanovuje: Elektrické a elektronické zariadenia sa nesmú vyhadzovať do domáceho odpadu. Spotrebiteľ je zo zákona povinný zlikvidovať elektrické a elektronické zariadenia na miesta k tomu určené. Symbolizuje to obrázok v návode na použitie, alebo na balení výrobku. Recykláciou, alebo inými formami využitia starých prístrojov prispievate v značnej miere k ochrane vášho životného prostredia.