

Gratulujemy zakupu wysokiej jakości masażera. Prosimy o dokładne zapoznanie się z niniejszą instrukcją obsługi, co umożliwi pełne zadowolenie i bezpieczeństwo podczas użytkowania tego urządzenia.

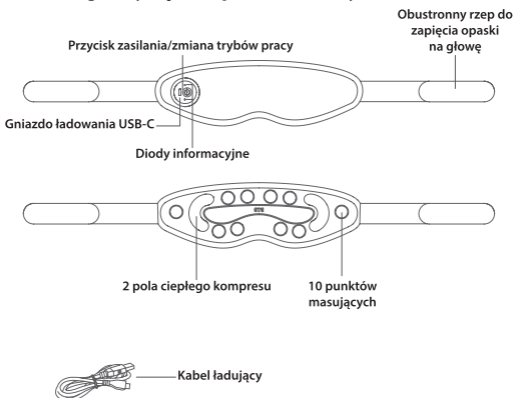
Ostrzeżenia

- W przypadku korzystania z urządzenia po raz pierwszy lub po dłuższej przerwie konieczne naładuj akumulator zgodnie z instrukcją.
- Jeśli podczas korzystania z urządzenia pojawiają się nieprawidłowości w funkcjonowaniu organizmu, należy natychmiast zaprzestać korzystania z urządzenia i skonsultować się z lekarzem.
- Jeśli produkt został uszkodzony mechanicznie, nie należy go używać.
- Przed ładowaniem upewnij się, że ładowarka i gniazdo ładowania produktu są suche.
- Nie można moczyć lub zanurzać w cieczy masażera i jego ładowarki.
- Nie używaj jednocześnie innych urządzeń do masażu podczas korzystania z tego urządzenia.
- Ten produkt nie jest urządzeniem medycznym i nie może być stosowany do celów terapeutycznych.
- Zalecamy używanie urządzenia przez 10 min za każdym razem.
- Urządzenia zawiera akumulator litowo-jonowy. Nie można go demontować, modyfikować, zanurzać w cieczy i wrzucać do ognia co może spowodować jego uszkodzenie a nawet wybuch ogniwa.
- Nagrzewanie się powierzchni produktu podczas działania jest zjawiskiem normalnym.
- Punkty masujące i grzejące są pokryte wysokiej jakości silikonem klasy spożywczej, neutralnym dla skóry. Jednak osoby uczulone na silikon, powinny skonsultować to z lekarzem.

Ważne uwagi dotyczące bezpieczeństwa użytkowania

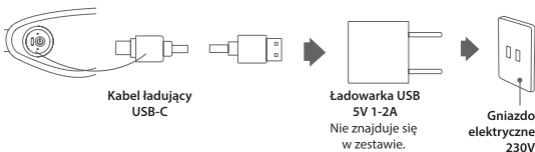
- Kobiety w ciąży powinny używać masażera go pod nadzorem lekarza.
- W przypadku krótkowzroczności powyżej 800 stopni, należy skonsultować możliwość używania z lekarzem.
- Używanie urządzenia po przejściu udaru jest zabronione.
- Osoby z urazami wokół oczu i osoby po operacji nie powinny korzystać z urządzenia do czasu zakończenia rekonwalescencji.
- Osoby z poważnymi chorobami wzroku jak zaćma, jaskra, retinopatia, zez powinny skonsultować się z lekarzem przed użyciem urządzenia.
- W przypadku gorączki powyżej 38oC nie powinno się korzystać z masażera lub wyłączyć funkcję ciepłego kompresu
- Osoby z nadwrażliwością i chorobami skórными nie powinny używać urządzenia
- Osoby z nowotworami złośliwymi, chorobami serca, ciężkim nadciśnieniem, powinny być monitorowane przez lekarza
- Nie zaleca się stosowania u dzieci w wieku poniżej 7 lat.
- Osoby niepełnosprawne wymagają nadzoru podczas korzystania z tego urządzenia
- Nie używać w miejscach o dużej wilgotności i wysokiej temperaturze, takich jak łaźienki, sauny parowe, sauny, suszarnie itp.
- Nie używać produktu pod prysznicem
- Nie używać produktu w temperaturze poniżej 0 stopni Celsjusza

Ważne uwagi dotyczące bezpieczeństwa użytkowania



Przygotowanie do użycia i ładowanie

Przed pierwszym użyciem należy ładować urządzenie przez około 2 godzin do pełnego naładowania (czerwone diody informacyjne zmieniają się na zielone)



- Przed użyciem należy zdjąć okulary, soczewki kontaktowe, spinki do włosów jeżeli przeszkadzają.
- Upewnić się, że masażer jest naładowany.
- Podczas ładowania urządzenia nie można używać (diody informacyjne świecą się na czerwono)
- Zielone diody informacyjne informują o zakończeniu ładowania
- Zielone diody migają podczas używania
- Jeżeli podczas używania diody zmieniają się na czerwone, należy naładować akumulator

Obsługa, czyszczenie i konserwacja urządzenia


Ważne. Urządzenie jest wyposażone w akumulator litowo-jonowy. Należy go ładować co najmniej raz na 3 miesiące aby zachować jego pełną sprawność. Zalecamy naładowanie akumulatora do pełna przed pierwszym użyciem.


Ważne. Ze względu na elementy elektroniczne nie można dopuścić do zamoczenia urządzenia (kontakty z wodą).



- Masażer należy założyć na oczy tak aby żaden z punktów masujących czy grzejących nie dotykał powiek czy gałek ocznych.
- Opaskę zapiąć wokół głowy na rzepy tak aby równomiernie przylegała do twarzy ale nie uciskała i nie opadała.


Tryby pracy i ciepły kompres

 Włącz/wyłącz masażer - przytrzymaj przycisk 2s.

 Zmiana trybów masowania - jedno krótkie naciśnięcie przycisku.

- Tryb 1 - Masaż okolic oczu + ciepły kompres
- Tryb 2 - Masaż okolic oczu + ciepły kompres
- Tryb 3 - Masaż okolic oczu + ciepły kompres
- Tryb 4 - Ciepły kompres

Zmiana trybów Funkcja ciepłego kompresu jest domyślnie włączona w każdym trybie pracy.

 Ciepły kompres - Siłę grzania można regulować albo ją wyłączyć, naciskając szybko dwukrotnie przycisk, co zostanie potwierdzone sygnałem dźwiękowym.

- 1 poziom - 38 stopni Celsjusza
- 2 poziom - 44 stopni Celsjusza
- 3 poziom - wyłączenie ciepłego kompresu

Domyślny czas pracy urządzenia wynosi 10 minut. Po jego upływie wyłączy się. Nie należy używać urządzenia bez przerwy dłużej niż 30 min.

Czyszczenie i konserwacja produktu

- Urządzenie musi być odłączone od ładowania oraz wyłączone
- Wyczyścić silikonową powierzchnię produktu wilgotnym (zwilżonym czystą wodą) ręcznikiem papierowym lub ściereczką z mikrofibry. Nie należy używać środków na bazie alkoholu czy octu oraz rozpuszczalników. W przypadku większych zabrudzeń, można dodać kropelkę delikatnego płynu do naczyń. Następnie wytrzeć do sucha.
- Część z materiału można czyścić wyłącznie wilgotną szmatką z mikrofibry.
- Nie wolno prać urządzenia.

Ważne! Nie należy umieszczać produktu w miejscu narażonym na bezpośrednie działanie promieni słonecznych.

Congratulations on purchasing a high-quality massager. Please read this user manual carefully to ensure full satisfaction and safety when using this device.

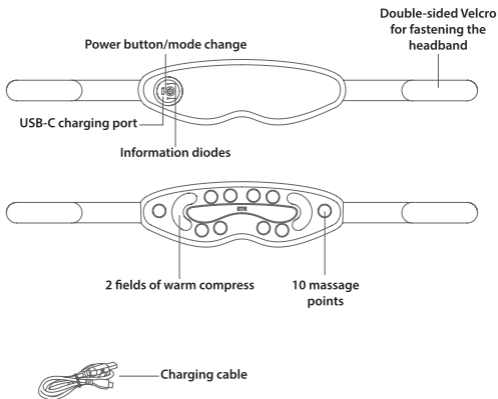
Warnings

- When using the device for the first time or after a long break, be sure to charge the battery according to the instructions.
- If any abnormalities in the functioning of the body occur while using the device, stop using the device immediately and consult a doctor.
- If the product has been mechanically damaged, do not use it.
- Before charging, make sure that the charger and the charging socket of the product are dry.
- The massager and its charger cannot be soaked or immersed in liquid.
- Do not use other massage devices at the same time while using this device.
- This product is not a medical device and cannot be used for therapeutic purposes.
- We recommend using the device for 10 minutes each time.
- The device contains a lithium-ion battery. It cannot be disassembled, modified, immersed in liquid or thrown into a fire, which may damage it or even cause the cell to explode.
- Do not use a power supply with a voltage and current other than those recommended by the manufacturer (5V, 1-2A) as this may damage the device.
- It is normal for the surface of the product to heat up during use.
- The massage and heating points are covered with high-quality food-grade silicone, neutral to the skin. However, people who are allergic to silicone should consult a doctor.

Important notes on safety of use

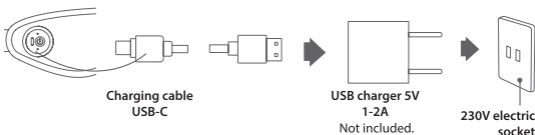
- Pregnant women should use the massager under the supervision of a doctor.
- In the case of myopia above 800 degrees, the possibility of using it should be consulted with a doctor.
- Using the device after a stroke is prohibited.
- People with injuries around the eyes and people after surgery should not use the device until the end of recovery.
- People with serious eye diseases such as cataracts, glaucoma, retinopathy, strabismus should consult a doctor before using the device.
- In the case of a fever above 38°C, the massager should not be used or the warm compress function should be turned off.
- People with hypersensitivity and skin diseases should not use the device.
- People with malignant tumors, heart disease, severe hypertension should be monitored by a doctor.
- Use in children under 7 years of age is not recommended.
- Disabled people require supervision when using this device.
- Do not use in places with high humidity and high temperature, such as bathrooms, steam rooms, saunas, drying rooms, etc.
- Do not use the product in the shower.
- Do not use the product at temperatures below 0 degrees Celsius.

Important notes on safety of use



Preparing for use and charging

Before first use, please charge the device for about 2 hours until fully charged (the red indicator lights will change to green)



- Before use, remove glasses, contact lenses, hairpins if they are in the way.
- Make sure the massager is charged.
- The device cannot be used while charging (the information diodes are red)
- Green information diodes indicate that charging is complete
- Green diodes flash during use
- If the diodes change to red during use, the battery must be charged

Operation, cleaning and maintenance of the device

Important. The device is equipped with a lithium-ion battery. It should be charged at least once every 3 months to maintain its full efficiency. We recommend fully charging the battery before first use.


Important. Due to the electronic components, the device cannot be allowed to get wet (contact with water).



- The massager should be placed on the eyes so that none of the massage or heating points touch the eyelids or eyeballs.
- Fasten the headband around the head with Velcro so that it adheres evenly to the face but does not press or fall.


Working modes and warm compress

 Turn the massager on/off - hold the button for 2 seconds.

 Changing massage modes - one short press of the button.

- Mode 1 - Eye massage + warm compress
- Mode 2 - Eye massage + warm compress
- Mode 3 - Eye massage + warm compress
- Mode 4 - Warm compress

Changing modes The warm compress function is enabled by default in every operating mode.

 Warm compress - The heating strength can be adjusted or turned off by pressing the button twice quickly, which will be confirmed by a sound signal.

- Level 1 - 38 degrees Celsius
- Level 2 - 44 degrees Celsius
- Level 3 - turn off the warm compress

The default operating time of the device is 10 minutes. After this time, it will turn off. Do not use the device continuously for more than 30 minutes.

Product cleaning and maintenance

- The device must be disconnected from the charger and turned off
- Clean the silicone surface of the product with a damp (moistened with clean water) paper towel or microfiber cloth. Do not use alcohol-based, vinegar-based or solvent-based products. In case of heavier dirt, you can add a drop of mild dishwashing liquid. Then wipe dry.
- The material part can only be cleaned with a damp microfiber cloth.
- Do not wash the device.

Important! Do not place the product in a place exposed to direct sunlight.

Gratulujeme k zakoupení vysoce kvalitního masážního přístroje. Přečtěte si prosím pozorně tuto uživatelskou příručku, abyste zajistili úplnou spokojenost a bezpečnost při používání tohoto zařízení.

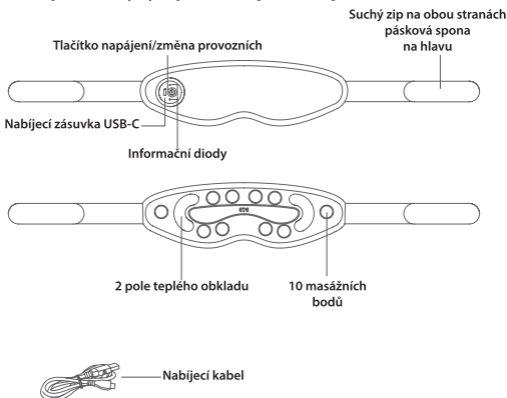
Varování

- Při prvním použití zařízení nebo po dlouhé přestávce nezapomeňte nabít baterii podle pokynů.
- Pokud se při používání zařízení objeví jakékoli abnormality ve fungování těla, okamžitě přestaňte zařízení používat a poraďte se s lékařem.
- Pokud byl výrobek mechanicky poškozen, nepoužívejte jej.
- Před nabíjením se ujistěte, že nabíječka a nabíjecí port produktu jsou suché.
- Masážní přístroj a jeho nabíječku nenamáčejte ani neponořujte do kapaliny.
- Při používání tohoto zařízení nepoužívejte současně jiná masážní zařízení.
- Tento produkt není zdravotnický prostředek a nelze jej používat pro terapeutické účely.
- Doporučujeme používat zařízení vždy 10 minut.
- Zařízení obsahuje lithium-iontovou baterii. Nelze jej rozebrat, upravit, ponořit do kapaliny nebo hodit do ohně, což by jej mohlo poškodit nebo dokonce způsobit výbuch článku.
- Nepoužívejte napájecí zdroj s jiným napětím a proudem, než je doporučeno výrobcem (5V, 1-2A), mohlo by dojít k poškození zařízení.
- Je normální, že se povrch výrobku během provozu zahřeje.
- Masážní a nahřívací body jsou pokryty vysoce kvalitním potravinářským silikonem, neutrálním k pokožce. Lidé alergičtí na silikon by se však měli poradit s lékařem.

Důležité poznámky týkající se bezpečnosti používání

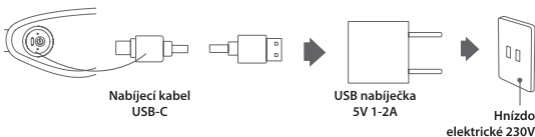
- Těhotné ženy by měly masážní přístroj používat pod dohledem lékaře.
- V případě krátkozrakosti nad 800 stupňů konzultujte jeho použití s lékařem.
- Používání zařízení po mrtvici je zakázáno.
- Lidé s poraněním v okolí očí a lidé po operaci by neměli přístroj používat, dokud nebude úplné zotavení.
- Osoby s vážnými očními chorobami, jako je šedý zákal, glaukom, retinopatie, strabismus, by se před použitím přístroje měli poradit s lékařem.
- V případě horečky nad 38oC byste neměli používat masážní přístroj ani vypínat funkci teplého obkladu
- Zařízení by neměli používat lidé s precitlivlostí a kožními chorobami
- Lidé s rakovinou, srdečním onemocněním nebo těžkou hypertenzí by měli být sledováni lékařem
- Nedoporučuje se používat u dětí mladších 7 let.
- Osoby se zdravotním postižením vyžadují při používání tohoto zařízení dohled
- Nepoužívejte v místech s vysokou vlhkostí a vysokou teplotou, jako jsou koupelny, parní sauny, sauny, sušárny atd.
- Nepoužívejte výrobek ve sprše
- Nepoužívejte výrobek při teplotách pod 0 stupňů Celsia

Důležité poznámky týkající se bezpečnosti používání



Příprava k použití a nabíjení

Před prvním použitím nabíjete zařízení přibližně 2 hodiny, dokud nebude plně nabité (červené LED se změní na zelené)



- Před použitím sejměte brýle, kontaktní čočky a sponky do vlasů, pokud překáží.
- Ujistěte se, že je masážní přístroj nabitý.
- Zařízení nelze používat během nabíjení (informační LED diody jsou červené)
- Zelené informační LED indikují dokončení nabíjení
- Během používání blikají zelené LED
- Pokud se LED diody během používání rozsvítí červeně, je třeba baterii nabít

Obsluha, čištění a údržba zařízení

Důležité. Zařízení je vybaveno lithium-iontovou baterií. Pro zachování plné funkčnosti by se měl nabíjet alespoň jednou za 3 měsíce. Před prvním použitím doporučujeme baterii plně nabít.

Důležité. Vzhledem k elektronickým součástem nesmí dojít k namočení zařízení (kontakt s vodou).



- Masážní přístroj by měl být umístěn na oči tak, aby se žádný z masážních nebo zahřívacích bodů nedotýkal očních víček nebo očních bulv.
- Pásku kolem hlavy upevněte suchým zipem tak, aby rovnoměrně přiléhala k obličeji, ale netlačila a nespadala dolů.

Provozní režimy a teplý obklad



Zapněte/vypněte masážní přístroj - podržte tlačítko po dobu 2 sekund.



Změna masážních režimů - jedno krátké stisknutí tlačítka.

- Režim 1 - Masáž očního okolí + teplý obklad
- Režim 2 - Masáž očního okolí + teplý obklad
- Režim 3 - Masáž očního okolí + teplý obklad
- Režim 4 - Teplý obklad

Změna režimů Funkce teplé komprese je standardně povolena v každém provozním režimu.



Teplý obklad - Výkon ohřevu lze upravit nebo vypnout dvojitým rychlým stisknutím tlačítka, což bude potvrzeno akustickým signálem.

- 1. stupeň - 38 stupňů Celsia
- 2. stupeň - 44 stupňů Celsia
- Úroveň 3 - vypnutí teplého obkladu

Výchozí doba provozu zařízení je 10 minut. Po uplynutí této doby se vypne. Nepoužívejte zařízení nepřetržitě déle než 30 minut.

Čištění a údržba produktu

- Zařízení musí být odpojeno od nabíjení a vypnuto
- Silikonový povrch výrobku očistěte vlhkým (navlhčeným čistou vodou) papírovou utěrkou nebo hadříkem z mikrovlákna. Nepoužívejte produkty nebo rozpouštědla na bázi alkoholu nebo octa. V případě většího znečištění můžete přidat kapku jemného prostředku na mytí nádobí. Poté vytřete do sucha.
- Látkovou část lze čistit pouze vlhkým hadříkem z mikrovlákna.
- Zařízení nemyjte.

Důležité! Neumísťujte výrobek na místo vystavené přímému slunečnímu záření.

Blahoželáme vám k zakúpeniu vysokokvalitného masážneho prístroja. Prečítajte si prosím pozorne tento návod na použitie, aby ste zaistili úplnú spokojnosť a bezpečnosť pri používaní tohto zariadenia.

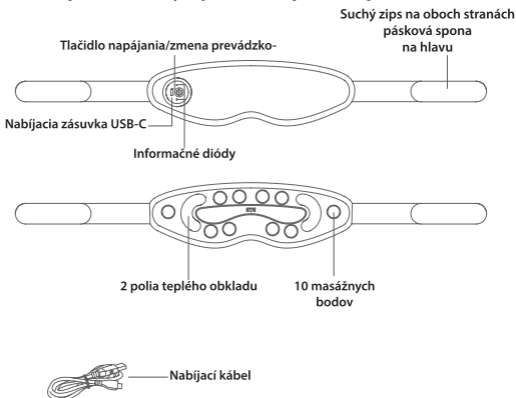
Varovania

- Pri prvom použití zariadenia alebo po dlhšej prestávke nezabudnite nabiť batériu podľa pokynov.
- Ak sa počas používania zariadenia vyskytnú akékoľvek abnormality vo fungovaní tela, okamžite prestaňte zariadenie používať a poraďte sa s lekárom.
- Ak je výrobok mechanicky poškodený, nepoužívajte ho.
- Pred nabíjaním sa uistite, že nabíjačka a nabíjací port produktu sú suché.
- Masážny prístroj a jeho nabíjačku nenamáčajte ani neponárajte do kvapaliny.
- Počas používania tohto zariadenia nepoužívajte súčasne iné masážne zariadenia.
- Tento produkt nie je zdravotnícka pomôcka a nemôže sa používať na terapeutické účely.
- Odporúčame používať zariadenie vždy 10 minút.
- Zariadenie obsahuje lítium-iónovú batériu. Nemožno ho rozobrať, upraviť, ponoriť do kvapaliny alebo hodiť do ohňa, čo by ho mohlo poškodiť alebo dokonca spôsobiť výbuch článku.
- Nepoužívajte napájací zdroj s iným napätím a prúdom, ako odporúča výrobca (5V, 1-2A), pretože môže dôjsť k poškodeniu zariadenia.
- Je normálne, že sa povrch výrobku počas prevádzky zahreje.
- Masážne a nahrievacie body sú pokryté kvalitným potravinárskym silikónom, neutrálnym k pokožke. Ľudia alergickí na silikón by sa však mali poradiť s lekárom.

Dôležité upozornenia týkajúce sa bezpečnosti používania

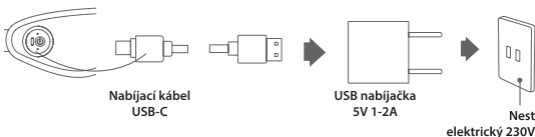
- Tehotné ženy by mali masážny prístroj používať pod dohľadom lekára.
- V prípade krátkozrakosti nad 800 stupňov konzultujte jeho použitie so svojim lekárom.
- Používanie zariadenia po mozgovej príhode je zakázané.
- Ľudia s poraneniami okolo očí a ľudia po operácii by nemali zariadenie používať, kým sa zotavenie nedokončí.
- Ľudia s vážnymi očnými chorobami, ako je šedý zákal, glaukóm, retinopatia, strabizmus, by sa mali pred použitím prístroja poradiť s lekárom.
- V prípade horúčky nad 38°C nepoužívajte masér ani nevypínajte funkciu teplého obkladu
- Ľudia s precitlivenosťou a kožnými ochoreniami by prístroj nemali používať
- Ľudia s rakovinou, srdcovým ochorením alebo ťažkou hypertenziou by mali byť sledovaní lekárom
- Neodporúča sa používať u detí mladších ako 7 rokov.
- Osoby so zdravotným postihnutím vyžadujú pri používaní tohto zariadenia dohľad
- Nepoužívajte na miestach s vysokou vlhkosťou a vysokou teplotou, ako sú kúpeľne, parné sauny, sauny, sušiarne atď.
- Nepoužívajte výrobok v sprche
- Výrobok nepoužívajte pri teplotách nižších ako 0 stupňov Celzia

Dôležité upozornenia týkajúce sa bezpečnosti používania



Príprava na použitie a nabíjanie

Pred prvým použitím nabíjajte zariadenie približne 2 hodiny, kým nebude úplne nabité (červené LED diódy sa zmenia na zelené)



- Pred použitím si zložte okuliare, kontaktné šošovky a sponky do vlasov, ak vám prekážajú.
- Uistite sa, že je masér nabitý.
- Zariadenie nie je možné používať počas nabíjania (informačné LED diódy sú červené)
- Zelené informačné LED diódy indikujú ukončenie nabíjania
- Počas používania blikajú zelené LED diódy
- Ak sa LED diódy počas používania rozsvietia na červeno, je potrebné nabíť batériu

Obsluha, čistenie a údržba zariadenia

Dôležité. Zariadenie je vybavené lítium-iónovou batériou. Pre zachovanie plnej funkčnosti by sa mal nabíjať aspoň raz za 3 mesiace. Pred prvým použitím odporúčame úplne nabíť batériu.

Dôležité. Kvôli elektronickým súčiastkam sa zariadenie nemôže namočiť (kontakt s vodou).



- Masážny prístroj by mal byť umiestnený na oči tak, aby sa žiadny z masážnych alebo zahrievacích bodov nedotýkal očných viečok alebo očných buliev.
- Pásku okolo hlavy upevnite suchým zipsom tak, aby rovnomerne priliehala k tvári, ale netlačila ani nespadla.

Prevádzkové režimy a teplý obklad



Zapnite/vypnite masážny prístroj - podržte tlačidlo na 2 sekundy.



Zmena masážnych režimov - jedno krátke stlačenie tlačidla.

- Režim 1 - Masáž očného okolia + teplý obklad
- Režim 2 - Masáž očného okolia + teplý obklad
- Režim 3 - Masáž očného okolia + teplý obklad
- Režim 4 - Teplý obklad

Zmena režimov Funkcia teplého kompresie je štandardne zapnutá v každom prevádzkovom



Teplý obklad - Výkon ohrevu je možné nastaviť alebo vypnúť dvojitým rýchlym stlačením tlačidla, čo bude potvrdené akustickým signálom.

- 1. stupeň – 38 stupňov Celzia
- 2. stupeň – 44 stupňov Celzia
- Úroveň 3 – vypnutie teplého obkladu

Predvolená prevádzková doba zariadenia je 10 minút. Po uplynutí tejto doby sa vypne. Zariadenie nepoužívajte nepretržite dlhšie ako 30 minút.

Čistenie a údržba produktu

- Zariadenie musí byť odpojené od nabíjania a vypnuté
- Silikónový povrch výrobku čistíte vlhkou (čistou vodou navlhčenou) papierovou utierkou alebo handričkou z mikrovlákna. Nepoužívajte produkty alebo rozpúšťadlá na báze alkoholu alebo octu. V prípade väčšieho znečistenia môžete pridať kvapku jemného prostriedku na umývanie riadu. Potom utrite dosucha.
- Látkovú časť je možné čistiť iba vlhkou handričkou z mikrovlákna.
- Zariadenie neumývajte.

Dôležité! Neumiestňujte výrobok na miesto vystavené priamemu slnečnému žiareniu.

Gratulálunk a kiváló minőségű masszírozó vásárlásához. Kérjük, figyelmesen olvassa el ezt a használati útmutatót, hogy teljes elégedettséget és biztonságot nyújtson a készülék használata során.

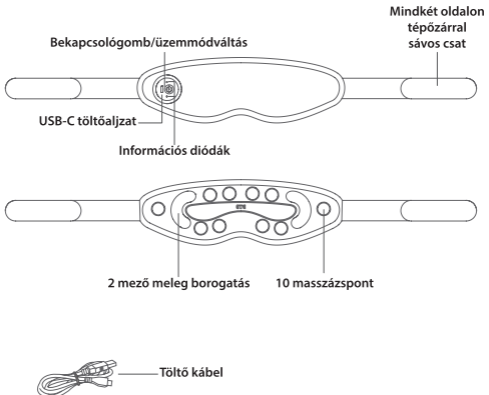
Figyelmeztetések

- A készülék első használatakor vagy hosszabb szünet után feltétlenül töltsse fel az akkumulátort az utasításoknak megfelelően.
- Ha a készülék használata közben bármilyen rendellenesség lép fel a szervezet működésében, azonnal hagyja abba a készülék használatát, és forduljon orvoshoz.
- Ha a termék mechanikai sérülést szenvedett, ne használja.
- Töltés előtt győződjön meg arról, hogy a töltő és a termék töltőportja száraz.
- Ne áztassa vagy merítse folyadékba a masszírozót és a töltőjét.
- A készülék használata közben ne használjon egyidejűleg más masszázseszközt.
- Ez a termék nem orvosi eszköz, és nem használható terápiás célokra.
- Javasoljuk, hogy a készüléket minden alkalommal 10 percre használja.
- A készülék lítium-ion akkumulátort tartalmaz. Nem lehet szétszedni, módosítani, folyadékba meríteni vagy tűzbe dobni, ami károsíthatja vagy akár a cella felrobbanását is okozhatja.
- Ne használjon a gyártó által ajánlottól eltérő feszültségű és áramerősségű tápegységet (5V, 1-2A), mert az károsíthatja a készüléket.
- Normális, hogy a termék felülete működés közben felmelegszik.
- A masszázs- és melegítési pontokat kiváló minőségű, élelmiszer-minőségű, bőrsemleges szilikon borítja. A szilikonra allergiásoknak azonban orvoshoz kell fordulniuk.

Fontos megjegyzések a használat biztonságára vonatkozóan

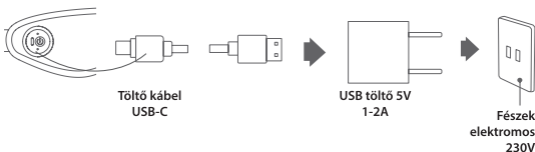
- Terhes nők a masszírozót orvos felügyelete mellett használják.
- 800 fok feletti myopia esetén kérjük, konzultáljon orvosával a használatáról.
- A készülék használata stroke után tilos.
- A szemkörnyéki sérülést szenvedők és a műtét utáni személyek ne használják a készüléket a gyógyulás befejezéséig.
- Súlyos szembetegségben, például szürkehályogban, zöldhályogban, retinopátiában, strabismusban szenvedőknek a készülék használata előtt orvoshoz kell fordulniuk.
- 38oC feletti láz esetén ne használja a masszírozót és ne kapcsolja ki a meleg borogatást
- Túlérzékeny és bőrbetegségben szenvedők ne használják a készüléket
- A rákos, szívbetegségben vagy súlyos magas vérnyomásban szenvedőket orvosnak kell felügyelnie
- 7 évesnél fiatalabb gyermekek számára nem ajánlott.
- A fogyatékkal élőknek felügyeletre van szükségük az eszköz használatakor
- Ne használja magas páratartalmú és magas hőmérsékletű helyeken, például fürdőszobában, gőzsaunában, szaunában, szárítóhelyiségben stb.
- Ne használja a terméket zuhany alatt
- Ne használja a terméket 0 Celsius-fok alatti hőmérsékleten

Fontos megjegyzések a használat biztonságára vonatkozóan



Felkészülés a használatra és a töltésre

Az első használat előtt töltsd a készüléket körülbelül 2 órán keresztül, amíg teljesen fel nem töltődik (a piros LED-ek zöldre váltanak)



- Használat előtt távolítsa el a szemüveget, kontaktlencsét és hajcsatokat, ha azok útban vannak.
- Győződjön meg arról, hogy a masszírozó fel van töltve.
- A készülék töltés közben nem használható (az információs LED-ek pirosan világítanak)
- A zöld információs LED-ek jelzik, hogy a töltés befejeződött
- A zöld LED-ek villognak használat közben
- Ha a LED-ek pirosra váltanak használat közben, az akkumulátort fel kell tölteni

A készülék üzemeltetése, tisztítása, karbantartása


Fontos. A készülék lítium-ion akkumulátorral van felszerelve. A teljes funkcionalitás fenntartásához legalább 3 havonta fel kell tölteni. Javasoljuk, hogy az első használat előtt teljesen töltsd fel az akkumulátort.

Fontos. Az elektronikus alkatrészek miatt a készülék nem nedvesedhet (vízzel érintkezve).



- A masszírozót úgy kell a szemekre helyezni, hogy a masszázs- vagy melegítési pontok egyike se érjen hozzá a szemhéjhoz vagy a szemgolyóhoz.
- Rögzítse a szalagot a fej körül tépőzárral, hogy egyenletesen illeszkedjen az archoz, de ne nyomjon vagy essen le.


Üzem módok és meleg borogatás

 Kapcsolja be/ki a masszírozót - tartsa lenyomva a gombot 2 másodpercig.

 Masszázs módok megváltoztatása - egy rövid gombnyomás.

- 1. mód - Szemkörnyéki masszázs + meleg borogatás
- 2. mód - Szemkörnyéki masszázs + meleg borogatás
- 3. mód - Szemkörnyéki masszázs + meleg borogatás
- 4. mód - Meleg borogatás

Üzem módváltás A meleg borogatási funkció alapértelmezés szerint minden üzemmódban

 Meleg borogatás - A fűtési teljesítményt a gomb kétszeri gyors megnyomásával lehet beállítani vagy kikapcsolni, amit hangjelzés is megerősít.

- 1. szint - 38 Celsius fok
- 2. szint - 44 Celsius fok
- 3. szint - a meleg borogatás kikapcsolása

A készülék alapértelmezett működési ideje 10 perc. Ennyi idő után kikapcsol. Ne használja a készüléket folyamatosan 30 percnél tovább.

Termék tisztítása és karbantartása

- A készüléket le kell választani a töltésről, és ki kell kapcsolni
- Tisztítsa meg a termék szilikon felületét nedves (tisztá vízzel megnedvesített) papírtörlővel vagy mikroszálal kendővel. Ne használjon alkohol vagy ecet alapú termékeket vagy oldószereket. Nagyobb szennyeződés esetén adhatunk hozzá egy csepp kényes mosogatószert. Ezután törölje szárazra.
- A szövetrész csak nedves mikroszálal kendővel tisztítható.
- Ne mossa le a készüléket.

Fontos! Ne helyezze a terméket közvetlen napfénynek kitett helyre.

Gratulujemo zakupu visokej jakości masažera. Prosimy o dokładne zapoznanie się z niniejszą instrukcją obsługi, co umożliwi pełne zadowolenie i bezpieczeństwo podczas użytkowania tego urządzenia.

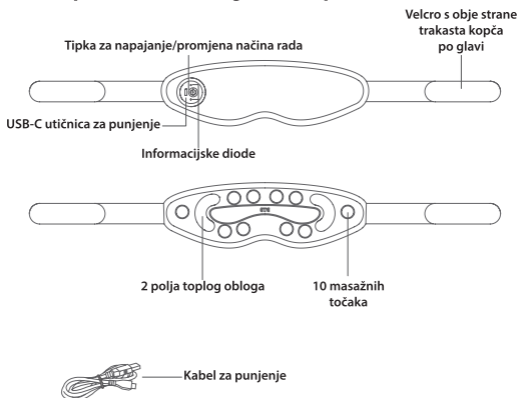
Upozorenja

- Prilikom prve uporabe uređaja ili nakon dulje pauze, obavezno napunite bateriju prema uputama.
- Ako se tijekom korištenja uređaja pojave bilo kakve nepravilnosti u funkcioniranju organizma, odmah prestanite koristiti uređaj i obratite se liječniku.
- Ako je proizvod mehanički oštećen, nemojte ga koristiti.
- Prije punjenja provjerite jesu li punjač i priključak za punjenje proizvoda suhi.
- Nemojte namakati niti uranjati masažer i njegov punjač u tekućinu.
- Ne koristite druge uređaje za masažu u isto vrijeme dok koristite ovaj uređaj.
- Ovaj proizvod nije medicinski uređaj i ne može se koristiti u terapeutske svrhe.
- Preporučujemo da svaki put koristite uređaj 10 minuta.
- Uređaj sadrži litij-ionsku bateriju. Ne može se rastaviti, modificirati, uroniti u tekućinu ili baciti u vatru, što ga može oštetiti ili čak uzrokovati eksploziju ćelije.
- Nemojte koristiti napajanje s naponom i strujom koja nije preporučena od strane proizvođača (5V, 1-2A) jer može oštetiti uređaj.
- Normalno je da se površina proizvoda zagrije tijekom rada.
- Točke za masažu i grijanje prekrivene su visokokvalitetnim silikonom za hranu, neutralnim za kožu. Ipak, osobe alergične na silikon trebaju se posavjetovati s liječnikom.

Važne napomene u vezi sa sigurnošću uporabe

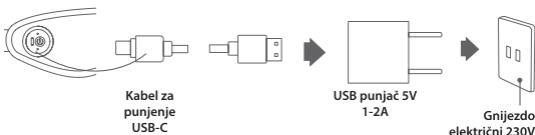
- Trudnice trebaju koristiti masažer pod nadzorom liječnika.
- U slučaju kratkovidnosti iznad 800 stupnjeva, posavjetujte se s liječnikom o primjeni.
- Zabranjena je uporaba uređaja nakon moždanog udara.
- Osobe s ozljedama oko očiju i osobe nakon operacije ne bi trebale koristiti uređaj do potpunog oporavka.
- Osobe s ozbiljnim očnim bolestima kao što su katarakta, glaukom, retinopatija, strabizam trebaju se posavjetovati s liječnikom prije korištenja uređaja.
- U slučaju povišene tjelesne temperature iznad 38oC, ne smijete koristiti masažer ili isključiti funkciju toplog obloga
- Osobe s preosjetljivošću i kožnim bolestima ne smiju koristiti uređaj
- Osobe s rakom, srčanim bolestima ili teškom hipertenzijom trebaju biti pod nadzorom liječnika
- Ne preporučuje se primjena kod djece mlađe od 7 godina.
- Osobe s invaliditetom trebaju nadzor kada koriste ovaj uređaj
- Nemojte koristiti na mjestima s visokom vlagom i visokom temperaturom, kao što su kupaonice, parne saune, saune, sušionice itd.
- Ne koristite proizvod pod tušem
- Nemojte koristiti proizvod na temperaturama ispod 0 stupnjeva Celzijusa

Važne napomene u vezi sa sigurnošću uporabe



Priprema za korištenje i punjenje

Prije prve uporabe punite uređaj otprilike 2 sata dok se potpuno ne napuni (crvene LED diode će se promijeniti u zelene)



- Prije uporabe uklonite naočale, kontaktne leće i kopče za kosu ako vam smetaju.
- Provjerite je li masažer napunjen.
- Uređaj se ne može koristiti tijekom punjenja (informacijske LED diode su crvene)
- Zelene informacijske LED indikatori pokazuju da je punjenje završeno
- Zelene LED diode trepću tijekom upotrebe
- Ako LED diode svijetle crveno tijekom uporabe, bateriju je potrebno napuniti

Rad, čišćenje i održavanje uređaja

Važno. Uređaj je opremljen litij-ionskom baterijom. Trebalo bi ga puniti najmanje jednom svaka 3 mjeseca kako bi održao svoju punu funkcionalnost. Preporučamo potpuno punjenje baterije prije prve uporabe.

Važno. Zbog elektroničkih komponenti uređaj se ne smije smočiti (dodir s vodom).



- Masažer treba postaviti na oči tako da nijedna točka masaže ili grijanja ne dodiruje kapke ili očne jabučice.
- Pričvrstite traku oko glave čičak trakom tako da ravnomjerno pristaje uz lice, ali da ne pritiska ili pada.

Načini rada i topli oblog



Uključite/isključite masažer - držite tipku 2 sekunde.



Promjena načina masaže - jednim kratkim pritiskom tipke.

- Način 1 - Masaža područja oko očiju + topli oblog
- Način 2 - Masaža područja oko očiju + topli oblog
- Način 3 - Masaža područja oko očiju + topli oblog
- Način 4 - Topli oblog

Mijenjanje načina rada Funkcija toplog stiskanja je prema zadanim postavkama omogućena u



Topli oblog - Snagu grijanja možete podesiti ili isključiti brzim dvostrukim pritiskom na tipku, što će biti potvrđeno zvučnim signalom.

- 1. stupanj - 38 stupnjeva Celzijusa
- 2. stupanj - 44 stupnja Celzijusa
- Razina 3 - isključivanje toplog obloga

Zadano vrijeme rada uređaja je 10 minuta. Nakon tog vremena isključit će se. Ne koristite uređaj neprekidno dulje od 30 minuta.

Čišćenje i održavanje proizvoda

- Uređaj mora biti odspojen od punjenja i isključen
- Očistite silikonsku površinu proizvoda vlažnim (navlaženim čistom vodom) papirnatim ručnikom ili krpom od mikrovlakana. Ne koristite proizvode ili otapala na bazi alkohola ili octa. U slučaju veće prljavštine možete dodati kap osjetljivog sredstva za pranje posuđa. Zatim obrišite suhom.
- Tkanina se može čistiti samo vlažnom krpom od mikrofibre.
- Ne perite uređaj.

Važno! Nemojte stavljati proizvod na mjesto izloženo izravnoj sunčevoj svjetlosti.

Felicitări pentru achiziționarea unui aparat de masaj de înaltă calitate. Vă rugăm să citiți cu atenție acest manual de utilizare pentru a vă asigura deplină satisfacție și siguranță atunci când utilizați acest dispozitiv.

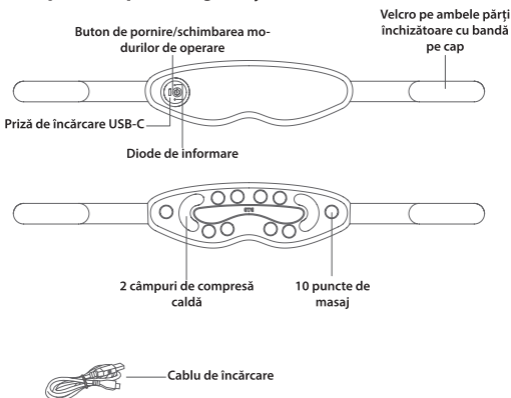
Avertismente

- Când utilizați dispozitivul pentru prima dată sau după o pauză lungă, asigurați-vă că încărcați bateria conform instrucțiunilor.
- Dacă apar anomalii în funcționarea corpului în timpul utilizării dispozitivului, opriți imediat utilizarea dispozitivului și consultați un medic.
- Dacă produsul a fost deteriorat mecanic, nu îl utilizați.
- Înainte de încărcare, asigurați-vă că încărcătorul și portul de încărcare al produsului sunt uscate.
- Nu înmuiați și nu scufundați aparatul de masaj și încărcătorul acestuia în lichid.
- Nu utilizați alte aparate de masaj în același timp în timp ce utilizați acest dispozitiv.
- Acest produs nu este un dispozitiv medical și nu poate fi utilizat în scopuri terapeutice.
- Vă recomandăm să folosiți dispozitivul timp de 10 minute de fiecare dată.
- Dispozitivul conține o baterie litiu-ion. Nu poate fi dezasamblat, modificat, scufundat în lichid sau aruncat în foc, ceea ce îl poate deteriora sau chiar provoca explozia celulei.
- Nu utilizați o sursă de alimentare cu o tensiune și un curent diferit de cel recomandat de producător (5V, 1-2A), deoarece poate deteriora dispozitivul.
- Este normal ca suprafața produsului să se încălzească în timpul funcționării.
- Punctele de masaj și de încălzire sunt acoperite cu silicon alimentar de înaltă calitate, neutru pentru piele. Cu toate acestea, persoanele alergice la silicon ar trebui să consulte un medic.

Note importante privind siguranța utilizării

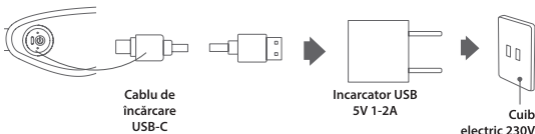
- Femeile însărcinate trebuie să folosească aparatul de masaj sub supravegherea unui medic.
- În cazul miopiei peste 800 de grade, vă rugăm să vă consultați medicul despre utilizarea acesteia.
- Utilizarea dispozitivului după o lovitură este interzisă.
- Persoanele cu răni în jurul ochilor și persoanele după intervenție chirurgicală nu trebuie să folosească dispozitivul până când recuperarea este completă.
- Persoanele cu boli grave de ochi precum cataractă, glaucom, retinopatie, strabism trebuie să consulte un medic înainte de a utiliza aparatul.
- În caz de febră peste 38°C, nu trebuie să utilizați aparatul de masaj sau să dezactivați funcția de compresie caldă
- Persoanele cu hipersensibilitate și boli de piele nu trebuie să folosească dispozitivul
- Persoanele cu cancer, boli de inimă sau hipertensiune arterială severă trebuie monitorizate de un medic
- Nu se recomandă utilizarea copiilor sub 7 ani.
- Persoanele cu dizabilități necesită supraveghere când folosesc acest dispozitiv
- Nu utilizați în locuri cu umiditate ridicată și temperatură ridicată, cum ar fi băi, saune cu aburi, saune, uscători etc.
- Nu folosiți produsul la duș
- Nu utilizați produsul la temperaturi sub 0 grade Celsius

Note importante privind siguranța utilizării



Pregătirea pentru utilizare și încărcare

Înainte de prima utilizare, încărcați dispozitivul timp de aproximativ 2 ore până când este complet încărcat (LED-urile roșii se vor schimba în verde)



- Înainte de utilizare, îndepărtați ochelarii, lentilele de contact și agrafele de păr dacă acestea vă stau în cale.
- Asigurați-vă că aparatul de masaj este încărcat.
- Dispozitivul nu poate fi utilizat în timpul încărcării (LED-urile de informații sunt roșii)
- LED-urile verzi de informare indică finalizarea încărcării
- LED-urile verzi clipește în timpul utilizării
- Dacă LED-urile devin roșii în timpul utilizării, bateria trebuie încărcată

Operarea, curățarea și întreținerea dispozitivului

Important. Aparatul este echipat cu o baterie litiu-ion. Ar trebui să fie încărcat cel puțin o dată la 3 luni pentru a-și menține funcționalitatea completă. Vă recomandăm să încărcați complet bateria înainte de prima utilizare.

Important. Din cauza componentelor electronice, dispozitivul nu poate fi lăsat să se ude (contact cu apa).



- Masajul trebuie așezat pe ochi astfel încât niciunul dintre punctele de masaj sau de încălzire să nu atingă pleoapele sau globii oculari.
- Fixați banda în jurul capului cu Velcro, astfel încât să se potrivească uniform pe față, dar să nu apese sau să cadă.

Moduri de funcționare și compresă caldă



Porniți/opriți aparat de masaj - obțineți apăsat butonul timp de 2 secunde.



Schimbarea modurilor de masaj - o apăsare scurtă a butonului.

- Mod 1 - Masaj zona ochilor + compresă caldă
- Modul 2 - Masaj zona ochilor + compresă caldă
- Modul 3 - Masaj zona ochilor + compresă caldă
- Modul 4 - Compresă caldă

Schimbarea modurilor Funcția de compresie caldă este activată implicit în fiecare mod de funcționare.



Compresa caldă - Puterea de încălzire poate fi reglată sau oprită prin apăsarea rapidă a butonului de două ori, ceea ce va fi confirmat de un semnal acustic.

- Nivelul 1 - 38 de grade Celsius
- Nivelul 2 - 44 de grade Celsius
- Nivelul 3 - oprirea compresei calde

Timpul de funcționare implicit al dispozitivului este de 10 minute. După acest timp se va opri. Nu utilizați dispozitivul în mod continuu mai mult de 30 de minute.

Curățarea și întreținerea produsului

- Dispozitivul trebuie deconectat de la încărcare și oprit
- Curățați suprafața siliconică a produsului cu un prosop de hârtie sau o cârpă din microfibră umedă (umezită cu apă curată). Nu utilizați produse pe bază de alcool sau oțet sau solvenți. În cazul murdăriei mai mari, puteți adăuga o picătură de lichid de spălat vase delicat. Apoi ștergeți.
- Partea din material textil poate fi curățată numai cu o cârpă umedă din microfibră.
- Nu spălați aparatul.

Important! Nu așezați produsul într-un loc expus la lumina directă a soarelui.

Sveikiname įsigijus kokybišką masažuoklį. Atidžiai perskaitykite šį vartotojo vadovą, kad užtikrintumėte visišką pasitenkinimą ir saugumą naudodami šį įrenginį.

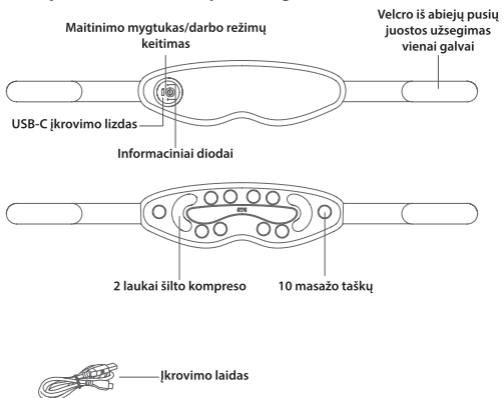
Įspėjimai

- Naudodami įrenginį pirmą kartą arba po ilgos pertraukos, akumuliatorių įkraukite pagal instrukcijas.
- Jei naudojant prietaisą atsiranda kokių nors organizmo veikimo sutrikimų, nedelsdami nustokite naudoti prietaisą ir kreipkitės į gydytoją.
- Jei gaminys buvo mechaniškai pažeistas, jo nenaudokite.
- Prieš įkraudami įsitinkinkite, kad įkroviklis ir gaminio įkrovimo prievadas yra sausi.
- Nemerkite ir nemerkite masažuoklio ir jo įkroviklio į skystį.
- Naudodamiesi šiuo prietaisu, tuo pačiu metu nenaudokite kitų masažo prietaisų.
- Šis gaminys nėra medicinos prietaisas ir negali būti naudojamas gydymo tikslais.
- Rekomenduojame prietaisą naudoti kiekvieną kartą 10 minučių.
- Įrenginyje yra ličio jonų baterija. Jo negalima išardyti, modifikuoti, panardinti į skystį ar mesti į ugnį, nes tai gali jį sugadinti ar net sprogti.
- Nenaudokite maitinimo šaltinio, kurio įtampa ir srovė kitokia nei rekomenduoja gamintojas (5V, 1-2A), nes tai gali sugadinti įrenginį.
- Normalu, kad gaminio paviršius veikimo metu įkaista.
- Masažo ir šildymo taškai padengti kokybišku, maistiniu silikonu, neutraliu odai. Tačiau silikonu alergiški žmonės turėtų pasitarti su gydytoju.

Svarbios pastabos dėl naudojimo saugumo

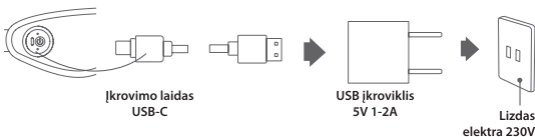
- Nėščios moterys masažuokliu turėtų naudotis prižiūrint gydytojui.
- Jei trumparegistė viršija 800 laipsnių, pasitarkite su gydytoju dėl jo vartojimo.
- Draudžiama naudoti prietaisą po insulto.
- Žmonės, patyrę sužalojimus aplink akis ir po operacijos, neturėtų naudoti prietaiso, kol visiškai pasveiks.
- Žmonės, sergantys sunkiomis akių ligomis, tokiomis kaip katarakta, glaukoma, retinopatija, žvairumas, prieš naudodami prietaisą turėtų pasitarti su gydytoju.
- Karščiuojant virš 38°C nereikėtų naudoti masažuoklio ar išjungti šilto kompreso funkcijos
- Prietaiso neturėtų naudoti žmonės, turintys padidėjusį jautrumą ir odos ligas
- Vėžiu, širdies ligomis ar sunkia hipertenzija sergančius žmones turi stebėti gydytojas
- Nerekomenduojama vartoti jaunesniems nei 7 metų vaikams.
- Naudojant šį įrenginį neįgaliems žmonėms reikalinga priežiūra
- Nenaudokite vietose, kuriose yra didelė drėgmė ir aukšta temperatūra, pavyzdžiui, vonios kambaryuose, garinėse pirtyse, saunose, džiovyklose ir kt.
- Nenaudokite produkto duše
- Nenaudokite gaminio žemesnėje nei 0 laipsnių Celsijaus temperatūroje

Svarbios pastabos dėl naudojimo saugumo



Paruošimas naudojimui ir įkrovimas

Prieš naudodami pirmą kartą, kraukite įrenginį maždaug 2 valandas, kol jis bus visiškai įkrautas (raudoni šviesos diodai pasikeis į žalią)



- Prieš naudodami išimkite akinius, kontaktinius lęšius ir plaukų segtukus, jei jie trukdo.
- Įsitikinkite, kad masažuoklis įkrautas.
- Įrenginio negalima naudoti kraunant (informaciniai šviesos diodai šviečia raudonai)
- Žali informaciniai šviesos diodai rodo, kad įkrovimas baigtas
- Naudojimo metu mirksi žali šviesos diodai
- Jei naudojimo metu šviesos diodai tampa raudoni, akumuliatorių reikia įkrauti

Prietaiso eksploatavimas, valymas ir priežiūra

Svarbu. Prietaisas aprūpintas ličio jonų baterija. Jį reikia įkrauti bent kartą per 3 mėnesius, kad veiktų visas. Prieš pirmąjį naudojimą rekomenduojame visiškai įkrauti akumuliatorių.


Svarbu. Dėl elektroninių komponentų prietaisas negali sušlapti (kontaktuoti su vandeniu).



- Masažuoklis turi būti dedamas ant akių taip, kad nė vienas masažo ar šildymo taškas nelietų vokų ar akių obuolių.
- Juostą aplink galvą pritvirtinkite lipnia juosta, kad ji tolygiai priglustų prie veido, bet neprispaustų ir nenukristų.


Darbo režimai ir šiltas kompresas

 Įjunkite/išjunkite masažuoklį – palaikykite mygtuką 2 sekundes.

 Masažo režimų keitimas – vienas trumpas mygtuko paspaudimas.

- 1 režimas – Akių zonos masažas + šiltas kompresas
- 2 režimas – Akių zonos masažas + šiltas kompresas
- 3 režimas – Akių zonos masažas + šiltas kompresas
- 4 režimas – šiltas kompresas

Režimų keitimas Šilto kompreso funkcija yra įjungta pagal numatytuosius nustatymus kiekviename darbo režime.

 Šiltas kompresas – šildymo galią galima reguliuoti arba išjungti greitai du kartus paspaudus mygtuką, o tai patvirtins garsiniu signalu.

- 1 lygis – 38 laipsniai Celsijaus
- 2 lygis – 44 laipsniai Celsijaus
- 3 lygis – šilto kompreso išjungimas

Numatytasis įrenginio veikimo laikas yra 10 minučių. Po šio laiko jis išsijungs. Nenaudokite prietaiso be pertraukos ilgiau nei 30 minučių.

Produkto valymas ir priežiūra

- Prietaisas turi būti atjungtas nuo įkrovimo ir išjungtas
- Silikoninį gaminio paviršių nuvalykite drėgnu (suvilgytu švariu vandeniu) popieriniu rankšluosčiu arba mikropluošto šluoste. Nenaudokite alkoholio ar acto turinčių produktų ar tirpiklių. Esant didesniems nešvarumams, galite įpilti lašelių švelnaus indų ploviklio. Tada sausai nušluostykite.
- Medžiaginę dalį galima valyti tik drėgna mikropluošto šluoste.
- Neplaukite prietaiso.

Svarbu! Nestatykite gaminio vietoje, kurią apšviečia tiesioginiai saulės spinduliai.

Συγχαρητήρια για την αγορά ενός μασάζ υψηλής ποιότητας. Διαβάστε προσεκτικά αυτό το εγχειρίδιο χρήστη για να εξασφαλίσετε πλήρη ικανοποίηση και ασφάλεια κατά τη χρήση αυτής της συσκευής.

Προειδοποιήσεις

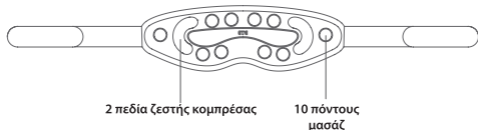
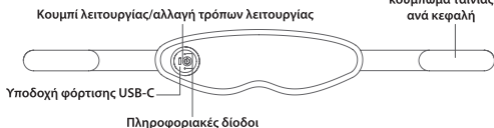
- Όταν χρησιμοποιείτε τη συσκευή για πρώτη φορά ή μετά από μεγάλο διάλειμμα, φροντίστε να φορτίσετε την μπαταρία σύμφωνα με τις οδηγίες.
- Εάν παρουσιαστούν οποιεσδήποτε ανωμαλίες στη λειτουργία του σώματος κατά τη χρήση της συσκευής, σταματήστε να χρησιμοποιείτε τη συσκευή αμέσως και συμβουλευτείτε γιατρό.
- Εάν το προϊόν έχει υποστεί μηχανική βλάβη, μην το χρησιμοποιείτε.
- Πριν τη φόρτιση, βεβαιωθείτε ότι ο φορτιστής και η θύρα φόρτισης του προϊόντος είναι στεγνά.
- Μην μουλιάζετε και μην βυθίζετε τη συσκευή μασάζ και τον φορτιστή της σε υγρό.
- Μην χρησιμοποιείτε άλλες συσκευές μασάζ ταυτόχρονα κατά τη χρήση αυτής της συσκευής.
- Αυτό το προϊόν δεν είναι ιατρική συσκευή και δεν μπορεί να χρησιμοποιηθεί για θεραπευτικούς σκοπούς.
- Συνιστούμε να χρησιμοποιείτε τη συσκευή για 10 λεπτά κάθε φορά.
- Η συσκευή περιέχει μπαταρία ιόντων λιθίου. Δεν μπορεί να αποσυαρμολογηθεί, να τροποποιηθεί, να βυθιστεί σε υγρό ή να πεταχτεί στη φωτιά, κάτι που μπορεί να το καταστρέψει ή ακόμα και να προκαλέσει την έκρηξη του κυττάρου.
- Μην χρησιμοποιείτε τροφοδοτικό με τάση και ρεύμα διαφορετική από αυτή που προτείνει ο κατασκευαστής (5V, 1-2A), καθώς μπορεί να προκαλέσει βλάβη στη συσκευή.
- Είναι φυσιολογικό η επιφάνεια του προϊόντος να ζεσταίνεται κατά τη λειτουργία.
- Τα σημεία μασάζ και θέρμανσης καλύπτονται με υψηλής ποιότητας σιλικόνη για τρόφιμα, ουδέτερη για το δέρμα. Ωστόσο, άτομα αλλεργικά στη σιλικόνη πρέπει να συμβουλευτούν έναν γιατρό.

Σημαντικές σημειώσεις σχετικά με την ασφάλεια χρήσης

- Οι έγκυες γυναίκες πρέπει να χρησιμοποιούν το μασάζ υπό την επίβλεψη γιατρού.
- Σε περίπτωση μυωπίας άνω των 800 μοιρών, συμβουλευτείτε το γιατρό σας σχετικά με τη χρήση του.
- Απαγορεύεται η χρήση της συσκευής μετά από εγκεφαλικό.
- Άτομα με τραυματισμούς γύρω από τα μάτια και άτομα μετά από χειρουργική επέμβαση δεν πρέπει να χρησιμοποιούν τη συσκευή μέχρι να ολοκληρωθεί η ανάρρωση.
- Άτομα με σοβαρές οφθαλμικές παθήσεις όπως καταρράκτης, γλαύκωμα, αμφιβληστροειδοπάθεια, στραβισμός θα πρέπει να συμβουλευτούν γιατρό πριν από τη χρήση της συσκευής.
- Σε περίπτωση πυρετού άνω των 38οC, δεν πρέπει να χρησιμοποιείτε τη συσκευή μασάζ ή να απενεργοποιείτε τη λειτουργία θερμής συμπίεσης
- Άτομα με υπερευαισθησία και δερματικές παθήσεις δεν πρέπει να χρησιμοποιούν τη συσκευή
- Άτομα με καρκίνο, καρδιακές παθήσεις ή σοβαρή υπέρταση θα πρέπει να παρακολουθούνται από γιατρό
- Δεν συνιστάται για χρήση σε παιδιά κάτω των 7 ετών.
- Τα άτομα με ειδικές ανάγκες χρειάζονται επίβλεψη όταν χρησιμοποιούν αυτήν τη συσκευή
- Μην το χρησιμοποιείτε σε χώρους με υψηλή υγρασία και υψηλή θερμοκρασία, όπως μπάνια, σάουνες ατμού, σάουνες, στεγνωτήρια κ.λπ.
- Μην χρησιμοποιείτε το προϊόν στο ντους
- Μην χρησιμοποιείτε το προϊόν σε θερμοκρασίες κάτω από 0 βαθμούς Κελσίου

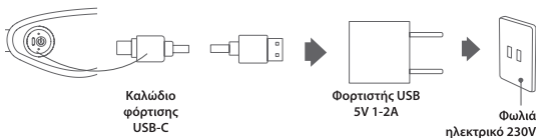
Σημαντικές σημειώσεις σχετικά με την ασφάλεια χρήσης

Velcro και στις δύο πλευρές
κούμπωμα ταινίας
ανά κεφαλή



Προετοιμασία για χρήση και φόρτιση

Πριν από την πρώτη χρήση, φορτίστε τη συσκευή για περίπου 2 ώρες μέχρι να φορτιστεί πλήρως (οι κόκκινες λυχνίες LED θα αλλάξουν σε πράσινο)



- Πριν από τη χρήση, αφαιρέστε τα γυαλιά, τους φακούς επαφής και τα κλιπ μαλλιών εάν είναι εμπόδιο.
- Βεβαιωθείτε ότι η συσκευή μασάζ είναι φορτισμένη.
- Η συσκευή δεν μπορεί να χρησιμοποιηθεί κατά τη φόρτιση (τα LED πληροφοριών είναι κόκκινα)
- Οι πράσινες ενδεικτικές λυχνίες LED υποδεικνύουν ότι η φόρτιση έχει ολοκληρωθεί
- Τα πράσινα LED αναβοσβήνουν κατά τη χρήση
- Εάν τα LED ανάβουν κόκκινα κατά τη χρήση, η μπαταρία πρέπει να φορτιστεί

Λειτουργία, καθαρισμός και συντήρηση της συσκευής


Σπουδαίος. Η συσκευή είναι εξοπλισμένη με μπαταρία ιόντων λιθίου. Θα πρέπει να φορτίζεται τουλάχιστον μία φορά κάθε 3 μήνες για να διατηρείται η πλήρης λειτουργικότητά του. Συνιστούμε να φορτίσετε πλήρως την μπαταρία πριν από την πρώτη χρήση.


Σπουδαίος. Λόγω των ηλεκτρονικών εξαρτημάτων, η συσκευή δεν επιτρέπεται να βραχεί (επαφή με νερό).



- Η συσκευή μασάζ πρέπει να τοποθετείται στα μάτια έτσι ώστε κανένα από τα σημεία μασάζ ή θέρμανσης να μην αγγίζει τα βλέφαρα ή τους βολβούς των ματιών.
- Στερεώστε τη ζώνη γύρω από το κεφάλι με Velcro έτσι ώστε να εφαρμόζει ομοιόμορφα στο πρόσωπο αλλά να μην πιέζεται ή πέφτει κάτω.


Τρόποι λειτουργίας και θερμή συμπίεση

 Ενεργοποιήστε/απενεργοποιήστε τη συσκευή μασάζ - κρατήστε πατημένο το κουμπί για 2 δευτερόλεπτα.

 Αλλαγή λειτουργιών μασάζ - ένα σύντομο πάτημα του κουμπιού.

- Λειτουργία 1 - Μασάζ στην περιοχή των ματιών + ζεστή κομπρέσα
- Λειτουργία 2 - Μασάζ στην περιοχή των ματιών + ζεστή κομπρέσα
- Λειτουργία 3 - Μασάζ στην περιοχή των ματιών + ζεστή κομπρέσα
- Λειτουργία 4 - Θερμή συμπίεση

Αλλαγή τρόπων λειτουργίας Η λειτουργία θερμής συμπίεσης είναι ενεργοποιημένη από προεπιλογή σε κάθε τρόπο λειτουργίας.

 Ζεστή συμπίεση - Η ισχύς θέρμανσης μπορεί να ρυθμιστεί ή να απενεργοποιηθεί πατώντας το κουμπί δύο φορές γρήγορα, κάτι που θα επιβεβαιωθεί από ένα ακουστικό σήμα.

- 1ο επίπεδο - 38 βαθμοί Κελσίου
- 2ο επίπεδο - 44 βαθμοί Κελσίου
- Επίπεδο 3 - απενεργοποίηση της θερμής κομπρέσας

Ο προεπιλεγμένος χρόνος λειτουργίας της συσκευής είναι 10 λεπτά. Μετά από αυτό το διάστημα θα απενεργοποιηθεί. Μη χρησιμοποιείτε τη συσκευή συνεχώς για περισσότερο από 30 λεπτά.

Καθαρισμός και συντήρηση προϊόντος

- Η συσκευή πρέπει να αποσυνδεθεί από τη φόρτιση και να απενεργοποιηθεί
- Καθαρίστε την επιφάνεια σιλικόνης του προϊόντος με μια υγρή (βρεγμένη με καθαρό νερό) χαρτοπετσέτα ή πανί μικροϊνών. Μην χρησιμοποιείτε προϊόντα ή διαλύτες με βάση το αλκοόλ ή το ξύδι. Σε περίπτωση μεγαλύτερης βρωμιάς, μπορείτε να προσθέσετε μια σταγόνα ευαίσθητου υγρού πιάτων. Στη συνέχεια, σκουπίστε.
- Το υφασμάτινο μέρος μπορεί να καθαριστεί μόνο με ένα υγρό πανί από μικροϊνες.
- Μην πλένετε τη συσκευή.

Σπουδαίος! Μην τοποθετείτε το προϊόν σε μέρος εκτεθειμένο στο άμεσο ηλιακό φως.

Herzlichen Glückwunsch zum Kauf eines hochwertigen Massagegeräts. Bitte lesen Sie diese Bedienungsanleitung sorgfältig durch, um volle Zufriedenheit und Sicherheit bei der Verwendung dieses Geräts zu gewährleisten.

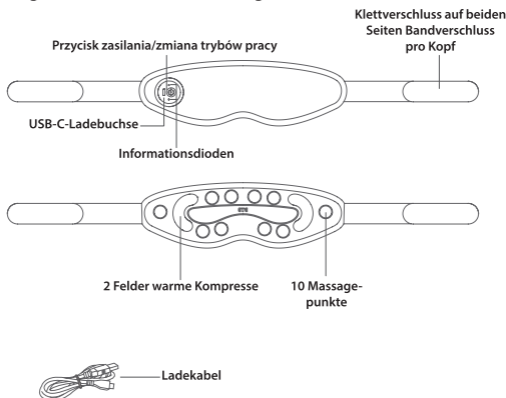
Warnungen

- Wenn Sie das Gerät zum ersten Mal oder nach einer längeren Pause verwenden, laden Sie den Akku unbedingt gemäß den Anweisungen auf.
- Sollten während der Verwendung des Geräts Störungen in der Körperfunktion auftreten, stellen Sie die Verwendung des Geräts sofort ein und konsultieren Sie einen Arzt.
- Wenn das Produkt mechanisch beschädigt ist, verwenden Sie es nicht.
- Stellen Sie vor dem Laden sicher, dass das Ladegerät und der Ladeanschluss des Produkts trocken sind.
- Tauchen Sie das Massagegerät und sein Ladegerät nicht in Flüssigkeiten ein.
- Benutzen Sie nicht gleichzeitig andere Massagegeräte, während Sie dieses Gerät verwenden.
- Dieses Produkt ist kein medizinisches Gerät und kann nicht für therapeutische Zwecke verwendet werden.
- Wir empfehlen, das Gerät jedes Mal 10 Minuten lang zu verwenden.
- Das Gerät enthält einen Lithium-Ionen-Akku. Es darf nicht zerlegt, verändert, in Flüssigkeiten getaucht oder ins Feuer geworfen werden, da es dadurch beschädigt werden oder sogar zur Explosion der Zelle führen könnte.
- Verwenden Sie kein Netzteil mit einer anderen Spannung und Stromstärke als vom Hersteller empfohlen (5 V, 1–2 A), da dies zu Schäden am Gerät führen kann.
- Es ist normal, dass sich die Oberfläche des Produkts während des Betriebs erwärmt.
- Massage- und Wärmepunkte sind mit hochwertigem, hautneutralem Silikon in Lebensmittelqualität überzogen. Personen mit einer Silikonallergie sollten jedoch einen Arzt aufsuchen.

Wichtige Hinweise zur Anwendungssicherheit

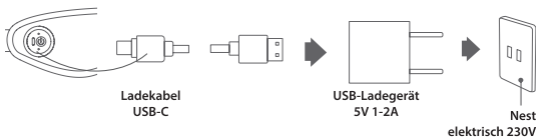
- Schwangere Frauen sollten das Massagegerät unter Aufsicht eines Arztes verwenden.
- Bei Kurzsichtigkeit über 800 Grad konsultieren Sie bitte Ihren Arzt bezüglich der Anwendung.
- Die Verwendung des Geräts nach einem Schlaganfall ist verboten.
- Personen mit Verletzungen im Bereich der Augen und Personen nach einer Operation sollten das Gerät nicht verwenden, bis die Genesung abgeschlossen ist.
- Personen mit schweren Augenerkrankungen wie Katarakt, Glaukom, Retinopathie oder Schielen sollten vor der Verwendung des Geräts einen Arzt konsultieren.
- Bei Fieber über 38 °C sollten Sie das Massagegerät nicht verwenden oder die Warmkompressenfunktion ausschalten
- Personen mit Überempfindlichkeit und Hauterkrankungen sollten das Gerät nicht verwenden
- Menschen mit Krebs, Herzerkrankungen oder schwerem Bluthochdruck sollten von einem Arzt überwacht werden
- Nicht für die Anwendung bei Kindern unter 7 Jahren empfohlen.
- Menschen mit Behinderungen benötigen bei der Verwendung dieses Geräts eine Aufsicht
- Nicht an Orten mit hoher Luftfeuchtigkeit und hohen Temperaturen verwenden, wie z. B. Badezimmern, Dampfsaunen, Saunen, Trockenräumen usw.
- Benutzen Sie das Produkt nicht unter der Dusche
- Benutzen Sie das Produkt nicht bei Temperaturen unter 0 Grad Celsius

Wichtige Hinweise zur Anwendungssicherheit



Vorbereiten für den Einsatz und Laden

Laden Sie das Gerät vor dem ersten Gebrauch ca. 2 Stunden lang auf, bis es vollständig aufgeladen ist (rote LEDs wechseln zu grün).



- Entfernen Sie vor dem Gebrauch Brillen, Kontaktlinsen und Haarspangen, falls diese im Weg sind.
- Stellen Sie sicher, dass das Massagegerät aufgeladen ist.
- Das Gerät kann während des Ladevorgangs nicht verwendet werden (Informations-LEDs leuchten rot)
- Grüne Informations-LEDs zeigen an, dass der Ladevorgang abgeschlossen ist
- Grüne LEDs blinken während des Gebrauchs
- Wenn die LEDs während des Gebrauchs rot leuchten, muss der Akku aufgeladen werden

Bedienung, Reinigung und Wartung des Gerätes

Wichtig. Das Gerät ist mit einem Lithium-Ionen-Akku ausgestattet. Um die volle Funktionalität zu gewährleisten, sollte es mindestens alle 3 Monate aufgeladen werden. Wir empfehlen, den Akku vor dem ersten Gebrauch vollständig aufzuladen.

Wichtig. Aufgrund der elektronischen Bauteile darf das Gerät nicht nass werden (Kontakt mit Wasser).



- Das Massagegerät sollte so auf den Augen platziert werden, dass keiner der Massage- oder Wärmepunkte die Augenlider oder Augäpfel berührt.
- Befestigen Sie das Band mit Klettverschluss um den Kopf, sodass es gleichmäßig am Gesicht anliegt, aber nicht drückt oder herunterfällt.

Betriebsarten und warme Komresse



Schalten Sie das Massagegerät ein/aus – halten Sie die Taste 2 Sekunden lang gedrückt.



Massagemodi wechseln – ein kurzer Tastendruck.

- Modus 1 – Massage der Augenpartie + warme Komresse
- Modus 2 – Massage der Augenpartie + warme Komresse
- Modus 3 – Massage der Augenpartie + warme Komresse
- Modus 4 – Warme Komresse

Modi wechseln Die Warmkompressenfunktion ist in jedem Betriebsmodus standardmäßig



Warme Komresse – Die Heizleistung kann durch zweimaliges schnelles Drücken der Taste angepasst oder ausgeschaltet werden, was durch ein akustisches Signal bestätigt

- 1. Stufe – 38 Grad Celsius
- 2. Ebene – 44 Grad Celsius
- Stufe 3 – Ausschalten der warmen Komresse

Die Standardbetriebszeit des Geräts beträgt 10 Minuten. Nach dieser Zeit wird es ausgeschaltet. Benutzen Sie das Gerät nicht länger als 30 Minuten ununterbrochen.

Produktreinigung und -wartung

- Das Gerät muss vom Ladevorgang getrennt und ausgeschaltet sein
- Reinigen Sie die Silikonoberfläche des Produkts mit einem feuchten (mit klarem Wasser angefeuchteten) Papiertuch oder Mikrofasertuch. Verwenden Sie keine Produkte oder Lösungsmittel auf Alkohol- oder Essigbasis. Bei größeren Verschmutzungen können Sie einen Tropfen Feinspülmittel hinzufügen. Anschließend trocken wischen.
- Der Stoffteil kann nur mit einem feuchten Mikrofasertuch gereinigt werden.
- Waschen Sie das Gerät nicht.

Wichtig! Stellen Sie das Produkt nicht an einem Ort auf, der direkter Sonneneinstrahlung ausgesetzt ist.

Вітаємо з придбанням якісного масажера. Будь ласка, уважно прочитайте цей посібник користувача, щоб забезпечити повне задоволення та безпеку під час використання цього пристрою.

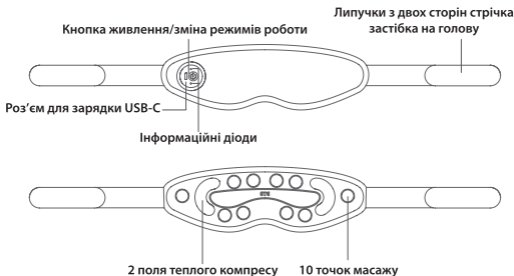
Попередження

- При першому використанні пристрою або після тривалої перерви обов'язково зарядіть акумулятор відповідно до інструкції.
- Якщо під час користування пристроєм виникають будь-які порушення в роботі організму, негайно припиніть використання пристрою та зверніться до лікаря.
- Якщо виріб має механічні пошкодження, не використовуйте його.
- Перед заряджанням переконайтеся, що зарядний пристрій і зарядний порт виробу сухі.
- Не замочуйте і не занурюйте масажер та його зарядний пристрій у рідину.
- Не використовуйте інші масажні пристрої одночасно під час використання цього пристрою.
- Цей продукт не є медичним приладом і не може використовуватися в терапевтичних цілях.
- Ми рекомендуємо використовувати пристрій протягом 10 хвилин кожного разу.
- Пристрій містить літій-іонний акумулятор. Його не можна розбирати, модифікувати, занурювати в рідину чи кидати у вогонь, оскільки це може пошкодити його або навіть спричинити вибух клітини.
- Не використовуйте джерело живлення з напругою та струмом, відмінними від рекомендованих виробником (5 В, 1-2 А), оскільки це може пошкодити пристрій.
- Це нормально, коли поверхня виробу нагрівається під час роботи.
- Точки масажу та розігріву покриті високоякісним харчовим силіконом, нейтральним до шкіри. Однак людям з алергією на силікон слід проконсультуватися з лікарем.

Важливі зауваження щодо безпеки використання

- Вагітним жінкам слід використовувати масажер під наглядом лікаря.
- У разі короткозорості понад 800 градусів проконсультуйтеся з лікарем щодо його використання.
- Використання приладу після інсульту заборонено.
- Люди з травмами навколо очей і люди після операції не повинні використовувати пристрій до повного одужання.
- Люди з серйозними захворюваннями очей, такими як катаракта, глаукома, ретинопатія, косоокість, повинні проконсультуватися з лікарем перед використанням пристрою.
- У разі лихоманки вище 38°C не слід використовувати масажер або вимикати функцію теплового компресу.
- Людям із підвищеною чутливістю та шкірними захворюваннями не можна користуватися приладом.
- Людям з онкологічними, серцево-судинними захворюваннями або тяжкою гіпертонією слід спостерігати у лікаря.
- Не рекомендується застосовувати дітям віком до 7 років.
- Люди з обмеженими можливостями потребують нагляду під час використання цього пристрою.
- Не використовуйте в місцях з підвищеною вологістю та високою температурою, таких як ванні кімнати, парові сауни, сауни, сушильні тощо.
- Не використовуйте виріб під душем.
- Не використовуйте продукт при температурі нижче 0 градусів Цельсія.

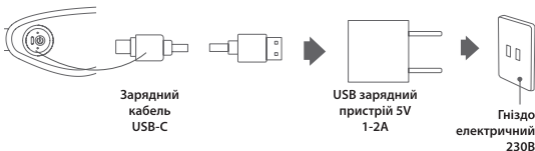
Важливі зауваження щодо безпеки використання



Зарядний кабель

Підготовка до використання та зарядка

Перед першим використанням зарядіть пристрій протягом приблизно 2 годин до повної зарядки (червоні світлодіоди зміняться на зелені)



- Перед використанням зніміть окуляри, контактні лінзи та затискачі для волосся, якщо вони заважають.
- Переконайтеся, що масажер заряджений.
- Пристрій не можна використовувати під час зарядки (інформаційні світлодіоди червоні)
- Зелені інформаційні світлодіоди вказують на завершення зарядження
- Зелені світлодіоди блимають під час використання
- Якщо під час використання світлодіоди горять червоним, акумулятор потрібно зарядити

Експлуатація, очищення та обслуговування приладу

важливо. Прилад оснащений літій-іонним акумулятором. Його слід заряджати принаймні раз на 3 місяці, щоб підтримувати повну функціональність. Ми рекомендуємо повністю зарядити акумулятор перед першим використанням.

важливо. Завдяки електронним компонентам пристрій не можна допускати намокання (контакту з водою).



- Масажер необхідно розташувати на очах так, щоб жодна з точок масажу або нагрівання не торкалася повік або очних яблук.
- Закріпіть стрічку навколо голови за допомогою липучок, щоб вона рівномірно прилягала до обличчя, але не тиснула і не спадала.

Режими роботи і теплий компрес



Увімкнути/вимкнути масажер - утримуйте кнопку 2 секунди.



Зміна режимів масажу - одним коротким натисканням кнопки.

- Режим 1 - Масаж області навколо очей + теплий компрес
- Режим 2 - Масаж області навколо очей + теплий компрес
- Режим 3 - Масаж навколо очей + теплий компрес
- Режим 4 - Теплий компрес

Зміна режимів Функція теплового компресу увімкнена за замовчуванням у кожному режимі роботи.



Теплий компрес - Потужність нагріву можна відрегулювати або вимкнути швидким подвійним натисканням кнопки, що підтверджується звуковим сигналом.

- 1 рівень - 38 градусів Цельсія
- 2 рівень - 44 градуси Цельсія
- 3 рівень - відключення теплового компресу

Стандартний час роботи пристрою становить 10 хвилин. Після закінчення цього часу він вимкнеться. Не використовуйте пристрій безперервно довше 30 хвилин.

Очищення та догляд за виробом

- Пристрій необхідно відключити від зарядки і вимкнути
- Очистіть силіконову поверхню виробу вологим (змоченим чистою водою) паперовим рушником або серветкою з мікрофібри. Не використовуйте засоби або розчинники на основі спирту, оцту. У разі більшого забруднення можна додати краплю делікатного засобу для миття посуду. Потім витерти насухо.
- Тканинну частину можна чистити лише вологою серветкою з мікрофібри.
- Не мийте пристрій.

важливо! Не розміщуйте виріб у місцях, які піддаються впливу прямих сонячних променів.

D Hinweis zum Umweltschutz:
Ab dem Zeitpunkt der Umsetzung der europäischen Richtlinie 2012/19/UE in nationales Recht gilt folgendes: Elektrische und elektronische Geräte dürfen nicht mit dem Hausmüll entsorgt werden. Der Verbraucher ist gesetzlich verpflichtet, elektrische und elektronische Geräte am Ende ihrer Lebensdauer an den dafür eingerichteten, öffentlichen Sammelstellen oder an die Verkaufsstellen zurückzugeben. Einzelheiten dazu regelt das jeweilige Landesrecht. Das Symbol auf dem Produkt, der Gebrauchsanleitung oder der Verpackung weist auf diese Bestimmungen hin. Mit der Wiederverwertung, der stofflichen Verwertung oder anderer Formen der Verwertung von Altgeräten leisten Sie einen wichtigen Beitrag zum Schutz unserer Umwelt. In Deutschland gelten oben genannte Entsorgungsvorgänge, laut Batterieverordnung, für Batterien und Akkus entsprechend.

PL Wskazówki dotyczące ochrony środowiska:
Urządzenie oznaczone jest symbolem przekreślonego kontenera na odpady, zgodnie z Dyrektywą Europejską 2012/19/WE o zużytych sprzęcie elektrycznym i elektronicznym. Produktem oznaczonym tym symbolem po ukończeniu użytkowania nie należy użytkować lub wyrzucać wraz z innymi odpadami z gospodarstwa domowego. Użytkownik ma obowiązek pozbywać się zużytego sprzętu elektrycznego i elektronicznego, dostarczając je do wyznaczonego punktu, w którym takie niebezpieczne odpady poddawane są procesowi recyklingu. Gromadzenie tego typu odpadów w wydzielonych miejscach oraz właściwy proces ich odzyskiwania przyczyniają się do ochrony zasobów naturalnych. Prawidłowy recykling zużytego sprzętu elektrycznego i elektronicznego ma korzystny wpływ na zdrowie i otoczenie człowieka. W celu uzyskania informacji na temat miejsca i sposobu bezpiecznego dla środowiska pozbycia się zużytego sprzętu elektrycznego i elektronicznego użytkownik powinien skontaktować się z odpowiednim organem władz lokalnych, z punktem zbiórki odpadów lub z punktem sprzedaży, w którym zakupił sprzęt.

EN Environmental guidance:
The device is marked with the symbol of a crossed out waste container, in accordance with the European Directive 2012/19/EC on waste electrical and electronic equipment. Products marked with this symbol should not be disposed of or disposed of after the end of their useful life together with other household waste. The user is obliged to dispose of waste electrical and electronic equipment by delivering it to a designated point where such hazardous waste is recycled. The collection of this type of waste in separate places and the proper process of their recovery contribute to the protection of natural resources. Proper recycling of waste electrical and electronic equipment has a beneficial effect on human health and the environment. In order to obtain information on where and how to dispose of waste electrical and electronic equipment in an environmentally safe way, the user should contact the relevant local authority, the waste collection point or the point of sale where he purchased the equipment.

H Környezetvédelmi tudnivalók:
Az európai irányelvvel 2012/19/UE-ajánlásra szertart, a megjelölt idopontnál kezdve, minden EU-s tagállamban érvényesek a következők: A lehasznált elektromos és elektronikus készülékeket nem szabad a háztartási szeméttel dobni. Az elhasznált és működésképtelen elektromos és elektronikus készülékek gyűjtésére történő elvontás kötelező mindenkit, ezért azokat el kell szállítani egy kijelölt gyűjtő helyre vagy visszatérni a vásárlás helyére. A termék csomagolásán felhelyezett szimbólum egyértelmű jelzés az erre vonatkozóan a felhasználónak. A régi készülékek begyűjtése, visszaváltása vagy bármilyen formában történő újra-hasznosítása közös felelősségünk és kötelezettségünk.

CZ Ochrana životního prostředí:
Evropská směrnice 2012/19/UE stanovuje: Elektrické a elektronické přístroje se nesmí vhažovat do domácího odpadu. Elektrické a elektronické přístroje musí být zlikvidovány podle zákona na místech k tomu určených. Recyklaci nebo jiným způsobem zpracování výjimečně přispíváte k ochraně našeho životního prostředí!

SK Ochrana životného prostredia:
Európska smernica 2012/19/UE stanovuje: Elektrické a elektronické zariadenia sa nesmú vyhazovať do domáceho odpadu. Spotrebiteľ je zo zákona povinný zlikvidovať elektrické a elektronické zariadenia na miesta k tomu určené. Symbolizuje to obrázok v návoje na používanie, alebo na balení výrobku. Recyklácia, alebo inými formami využitia starých prístrojov prispievate v značnej miere k ochrane nášho životného prostredia.

CRO Napomena o zaštiti okoliša:
Nakon provedbe Europske direktive 2012/19/UE u nacionalnom pravnom sustavu vrijedi sljedeće: Električni i elektronički uređaji ne smiju se odlažati s kućnim otpadom. Potrošači su po zakonu dužni vratiti električne i elektroničke uređaje na kraju svog radnog vijeka na javne sakupljačke točke postavljene u tu svrhu ili na prodajno mjesto. Pojednosto o tome definirane su nacionalnim zakonodavstvom dotične zemlje. Ovaj simbol na proizvodu, upute za uporabu ili pakiranja označava da proizvod poljudje ovim propisima. Recikliranjem, odbijanjem materijala ili drugim oblicima korištenja starih uređaja, značajno doprinosite zaštiti našeg okoliša.

BG Забелешка за опазване на околната среда:
След прилагането на Европейската директива 2012/19/UE в националната правна система се прилага следното: Електрическите и електронните устройства не могат да се изхвърлят с битови отпадъци. Потребителите са задължени по закон да връщат електрическите и електронните устройства в края на техния експлоатационен живот в публичните пунктове за събиране, създадени за тази цел или в местото на продажба. Подробностите за това се определят от националното законодателство на съответната страна. Този символ на продукта, ръководството за експлоатация или опаковката показва, че продуктът е предмет на тези правила. Чрез рециклиране, опазването на материалите или други форми на използване на стари устройства, вие правите важен принос за защитата на нашата среда.

RO Notă privind protecția mediului:
După punerea în aplicare a Directivei europene 2012/19/UE în sistemul juridic național, se aplică următoarele: Dispozitivele electrice și electronice nu pot fi aruncate împreună cu deșeurile menajere. Consumatorii sunt obligați prin lege să restituie dispozitivele electrice și electronice la sfârșitul duratei lor de viață la punctele de colectare publice create în acest scop sau în punctul de vânzare. Detali privind acest lucru sunt definite de legislația națională a țării respective. Acest simbol de pe produs, manualul de instrucțiuni sau pachetul indică faptul că un produs este supus acestor reglementări. Prin reciclare, refacerea materialelor sau a altor forme de utilizare a dispozitivelor vechi, veți aduce o contribuție importantă la protejerea mediului nostru.

FEATURES

- Portable device for massaging the eye area
- Firms and relaxes - helps eliminate signs of fatigue
- Massages the important 4 acupuncture points and the temples
- Does not touch the eyeballs and eyelids
- Warm compress function 38-44°C
- 10 massage heads, 2 heating heads
- 4 massage modes, 3 heating modes
- Power supply: rechargeable lithium-ion battery - up to 120 min of operation on a single charge (in 10 min intervals)
- Battery charging: 5V 1-2A USB-C socket (USB-C cable included)
- Charging time: ~2 hours
- Attaches to the head with a Velcro band
- Dimensions: ~622x85x40mm
- Weight: 0.13kg

