



COBRA PRO GORN RF

OPTICAL GAMING WIRELESS MOUSE

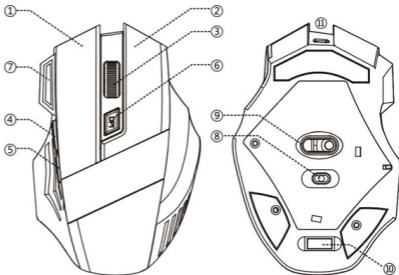
MT1121
PL



Instrukcja obsługi

Przyciski i funkcje

- 1 Przycisk lewy
- 2 Przycisk prawy
- 3 Środkowy przycisk, rolka przewijania, dioda ładowania
- 4 Przycisk „do przodu”
- 5 Przycisk „wstecz”
- 6 Przycisk zmiany rozdzielczości
- 7 Specjalny przycisk „fire”
- 8 Przelącznik zasilania oraz iluminacji
- 9 Sensor optyczny IR
- 9 RF receiver
- 11 Gniazdo ładowania microUSB



11



- 1 **Ładowanie:** NIEBIESKIE ŚWIĄTŁO (3) > ZIELONE ŚWIĄTŁO > naładowanie 100%
- 2 **Zmiana rozdzielczości DPI:** naciskaj przycisk (6) aby ustawić: 1000, 1600, 2400, 4000DPI Czerwone światło (3) będzie migać 1x, 2x, 3x, 4x razy
- 3 **Włącz/wyłącz iluminację:** użyj przełącznika (7) aby włączyć lub wyłączyć oświetlenie myszki

WAŻNE. Iluminacja myszki zwiększa tempo konsumpcji energii z akumulatora co skutkuje koniecznością częstszego ładowania.

Ze względu na ciągły rozwój specyfikacja i wygląd produktu mogą ulec zmianie bez wcześniejszego powiadomienia.
Aby uzyskać pomoc techniczną, odwiedź www.media-tech.eu.

Media-Tech Polska sp. z o.o. oświadcza że urządzenie jest zgodne z istotnymi wymogami oraz odpowiednimi postanowieniami Dyrektywy Parlamentu Europejskiego i Rady 2014/53/UE z dnia 16 kwietnia 2014 r. w sprawie harmonizacji ustawodawstw państw członkowskich dotyczących udostępniania na rynku urządzeń radiowych i uchylającą dyrektywę 1999/5/WE. Pełna treść deklaracji zgodności CE jest dostępna na stronie www.media-tech.eu.



COBRA PRO GORN RF

OPTICAL GAMING WIRELESS MOUSE

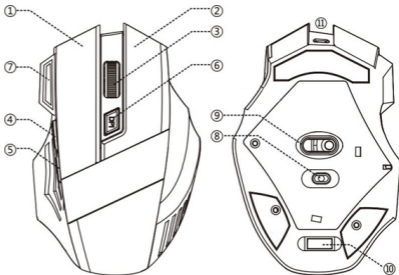
MT1121
EN



Instruction manual

Buttons and functions

- ① Left button
- ② Right button
- ③ Middle button, scrolling wheel, charging LED
- ④ Forward button
- ⑤ Back button
- ⑥ DPI adjustment
- ⑦ Special fire key
- ⑧ Power & illumination switch
- ⑨ IR optical sensor
- ⑩ RF receiver
- ⑪ MicroUSB charging socket



- ① **Charging:** BLUE LIGHT (3) > GREEN light > 100% charged
- ② **DPI changing:** press (6) button to set 1000, 1600, 2400, 4000DPI. Red light (3) will blink 1x, 2x, 3x, 4x Times
- ③ **Illumination ON/OFF:** use (8) switch to enable or disable mouse illumination

NOTE. Mouse illumination make higher battery consumption > need charging earlier.



COBRA PRO GORN RF

OPTICAL GAMING WIRELESS MOUSE

MT1121

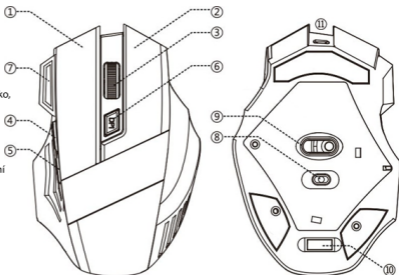
CZ



Návod na použití

Tlačítka a funkce

- 1 Levé tlačítko
- 2 Pravé tlačítko
- 3 Střední tlačítko, rolovací kolečko,
LED indikátor nabíjení
- 4 Tlačítko vpřed
- 5 Tlačítko zpět
- 6 Přepínání DPI (citlivosti)
- 7 Speciální tlačítko na střelbu
- 8 Přepínač napájení & podsvícení
- 9 IR optický senzor
- 10 RF přijímač
- 11 Nabíjecí zásuvka microUSB



- 1 **Nabíjení:** MODRÉ SVĚTLO (3) > ZELENÉ světlo > 100% nabití
- 2 **Změna DPI:** Stlačením tlačítka (6) nastavíte 1 000, 1 600, 2 400, 4 000 DPI. Červené světlo (3) bude blikat 1x, 2x, 3x, 4x krát
- 3 **Osvětlení ZAPNUTÉ / VYPNUTÉ:** Spínačem (8) zapnete nebo vypnete osvětlení myši

POZNÁMKA. Podsvícení myši zvyšuje spotřebu energie > je třeba nabíjet dříve.



COBRA PRO GORN RF

OPTICAL GAMING WIRELESS MOUSE

MT1121

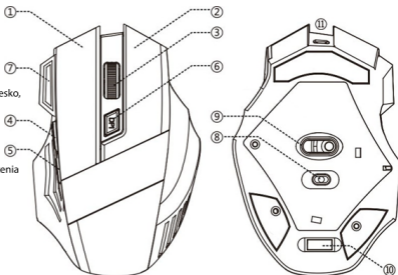
SK



Návod na použitie

Tlačidlá a funkcie

- 1 Ľavé tlačidlo
- 2 Pravé tlačidlo
- 3 Stredné tlačidlo, rotovacie koliesko,
LED indikátor nabíjania
- 4 Tlačidlo dopredu
- 5 Tlačidlo späť
- 6 Prepínanie DPI
- 7 Špeciálne tlačidlo na strelbu
- 8 Prepínač napájania & podsvietenia
- 9 IR optický senzor
- 10 RF prijímač
- 11 Nabíjacia zásuvka MicroUSB



11



- 1 Nabíjanie: MODRÉ SVETLO (3) > ZELENÉ svetlo > 100% nabitie
- 2 Zmena DPI: stlačením tlačidla (6) nastavíte 1 000, 1 600, 2 400, 4 000 DPI. Červené svetlo (3) bude blikať 1x, 2x, 3x, 4x krát
- 3 Osvetlenie ZAPNUTÉ / VYPNUTÉ: spínačom (8) zapnete alebo vypnete osvetlenie myši

POZNÁMKA. Podsvietenie myši zvyšuje spotrebu energie > je potrebné nabíjať skôr.



COBRA PRO GORN RF

OPTICAL GAMING WIRELESS MOUSE

MT1121

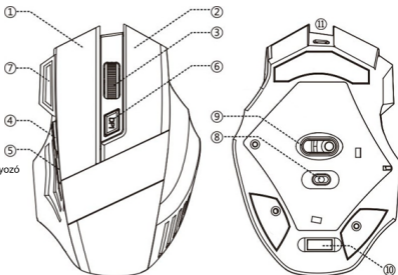
HU



Használati útmutató

Gombok és funkciók

- 1 Bal egérgomb
- 2 Jobb egérgomb
- 3 Középső egérgomb, egérgörgő, töltésjelző LED
- 4 Előre gomb
- 5 Vissza gomb
- 6 DPI beállítás
- 7 Szabadon beállítható gomb
- 8 Bekapcsoló- és világítás szabályozó gomb
- 9 Infravörös optikai érzékelő
- 10 RF vevő
- 11 MicroUSB töltőcsatlakozó



11



- 1 **Töltés:** KÉK jelzőfény (3) > ZÖLD jelzőfény > 100% feltöltve
- 2 **DPI állítás:** nyomja meg a (6) gombot az állításhoz (1000, 1600, 2400, 4000 DPI). A piros jelzőfény (3) 1x, 2x, 3x, vagy 4x villan a beállított DPI függvényében.
- 3 **Világítás KI/BE kapcsolása:** nyomja meg a (8) gombot a világítás ki- vagy bekapcsolásához.

MEGJEGYZÉS: Az egérvilágítás használata nagyobb akkumulátorteljesítményt igényel, így sűrűbben kell tölteni azt.



COBRA PRO GORN RF

OPTICAL GAMING WIRELESS MOUSE

MT1121

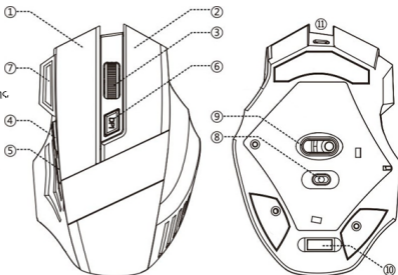
GR



Εγχειρίδιο οδηγιών

Κουμπιά και λειτουργίες

- 1 Αριστερό κουμπι
- 2 Δεξί κουμπι
- 3 Μεσαίο κουμπι, ποδέλα κύλισης, LED φόρτισης
- 4 Κουμπι προς τα εμπρός
- 5 Κουμπι προς τα πίσω
- 6 Προσαρμογή DPI
- 7 Ειδικό κουμπι πυροδότησης
- 8 Διακόπτης ισχύος & φωτισμού
- 9 IR οπτικός αισθητήρας
- 10 RF δέκτης
- 11 MicroUSB θύρα φόρτισης



- 1 **Φόρτιση:** ΜΠΛΕ ΦΩΣ (3) > ΠΡΑΣΙΝΟ ΦΩΣ > 100% φορτισμένο
- 2 **Αλλαγή DPI:** πατήστε το κουμπι (6) για να ορίσετε 1000, 1600, 2400, 4000 DPI. Το κόκκινο φως αναβοσβήνει 1x, 2x, 3x, 4x φορές
- 3 **Ενεργοποίηση / απενεργοποίηση φωτισμού:** χρησιμοποιήστε το διακόπτη (8) για να ενεργοποιήσετε ή να απενεργοποιήσετε το φωτισμό του ποντικιού

ΣΗΜΕΙΩΣΗ. Ο φωτισμός του ποντικιού αυξάνει την κατανάλωση μπαταρίας> χρειάζεται φόρτιση νωρίτερα.

D Hinweis zum Umweltschutz:

Ab dem Zeitpunkt der Umsetzung der europäischen Richtlinie 2012/19/EU in nationales Recht gilt folgendes: Elektrische und elektronische Geräte dürfen nicht mit dem Hausmüll entsorgt werden. Der Verbraucher ist gesetzlich verpflichtet, elektrische und elektronische Geräte am Ende ihrer Lebensdauer an den dafür eingerichteten, öffentlichen Sammelstellen oder an die Verkaufsstelle zurückzugeben. Einzelheiten dazu regelt das jeweilige Landesrecht. Das Symbol auf dem Produkt, der Gebrauchsanleitung oder der Verpackung weist auf diese Bestimmungen hin. Mit der Wiederverwertung, der stofflichen Verwertung oder anderer Formen der Verwertung von Altgeräten leisten Sie einen wichtigen Beitrag zum Schutz unserer Umwelt. In Deutschland gelten oben genannte Entsorgungsvorgänge, laut Batterieverordnung, für Batterien und Akkus entsprechend.

GB Note on environmental protection:

After the implementation of the European Directive 2012/19/EU in the national legal system, the following applies: Electrical and electronic devices may not be disposed of with domestic waste. Consumers are obliged by law to return electrical and electronic devices at the end of their service lives to the public collecting points set up for this purpose or point of sale. Details to this are defined by the national law of the respective country. This symbol on the product, the instruction manual or the package indicates that a product is subject to these regulations. By recycling, reusing the materials or other forms of utilising old devices, you are making an important contribution to protecting our environment.

F Remarques concernant la protection de l'environnement:

Conformément à la directive européenne 2012/19/EU, et afin d'atteindre un certain nombre d'objectifs en matière de protection de l'environnement, les règles suivantes doivent être appliquées. Elles concernent les déchets d'équipement électriques et électroniques. Le pictogramme "pico" présent sur le produit, son manuel d'utilisation ou son emballage indique que le produit est soumis à cette réglementation. Le consommateur doit retourner le produit usagé aux points de collecte prévus à cet effet. Il peut aussi le remettre à un revendeur. En permettant enfin le recyclage de produits, le consommateur contribuera à la protection de notre environnement. C'est un acte écologique.

E Nota sobre la protección medioambiental:

Después de la puesta en marcha de la directiva Europea 2012/19/UE en el sistema legislativo nacional, se aplicará lo siguiente: Los aparatos eléctricos y electrónicos, así como las pilas y las pilas recargables, no se deben eliminar en la basura doméstica. El usuario está legalmente obligado a llevar los aparatos eléctricos y electrónicos, así como pilas y pilas recargables, al final de su vida útil a los puntos de recogida comuнаles o a devolverlos al lugar donde los adquirió. Los detalles quedarán definidos por la ley de cada país. El símbolo en el producto, en las instrucciones de uso o en el embalaje hace referencia a ello. Gracias al reciclaje, al reciclaje del material o a otras formas de reciclaje de aparatos usados, contribuye Usted de forma importante a la protección de nuestro medio ambiente.

PL Wskazówki dotyczące ochrony środowiska:

Od czasu wprowadzenia europejskiej dyrektywy 2012/19/UE do prawa narodowego obowiązują następujące ustalenia: Urządzeń elektrycznych i elektronicznych nie należy wyrzucać wraz z innymi odpadami domowymi. Użytkownik zobowiązany jest, zgodnie lub niepotrzebnie już urządzenia elektryczne i elektroniczne odnieść do specjalnego punktu, wyrzucić do specjalnego kontenera lub ewentualnie odnieść urządzenia do sprzedawcy. Szczegółowe kwestie regulują przepisy prawne danego kraju. Informacje o tym symbolu przekreślonego kosza na śmieci umieszczony na opakowaniu produktu lub w instrukcji. Segregując śmieci przeznaczone do recyklingu pomagasz chronić środowisko naturalne. Jeżeli niniejszy produkt jest wyposażony w baterie lub akumulatory, pamiętaj, że po zużyciu należy je dostarczyć do odpowiedniego punktu przyjmującego zużyte akumulatory i baterie. **Nie wolno ich wyrzucać wraz z odpadami komunalnymi.**

H Környezetvédelmi tudnivalók:

Az európai irányelv 2012/19/UE alapján szeretnénk megjelölni a megfelelő eljárást lezárva, minden EU-s tagállamban érvényes a következők: A lehasznált elektromos és elektronikus készülékeket nem szabad a háztartási szemetbe dobni. Az elhasznált és működésképtelen elektromos és elektronikus készülékek gyűjtésére törvényes eljárást követhet, ezért azokat el kell szállítani egy kijelölt gyűjtő helyre vagy visszavinni a vásárlás helyére. A termék csomagolásán felhárított szimbólum egyértelmű jelölést ad erre vonatkozóan a felhasználónak. A régi készülékek begyűjtése, visszaváltsága vagy bármilyen formában történő újra- hasznosítása közös hozzájárulás környezetiünk védelméhez.

CZ Ochrana životního prostředí:

Evropská směrnice 2012/19/UE stanovuje: Elektrické a elektronické přístroje se nesmí vyhazovat do domácího odpadu. Elektrické a elektronické přístroje musí být zlikvidovány podle zákona na místě k tomu určených. Recyklací nebo jiným způsobem zpracování výrazně přispíváte k ochraně našeho životního prostředí!

SK Ochrana životného prostredia:

Evropská smernica 2012/19/UE stanovuje: Elektrické a elektronické zariadenia sa nesmú vyhazovať do domáceho odpadu. Spotrebiteľ je zo zákona povinný zlikvidovať elektrické a elektronické zariadenia na miesta k tomu určené. Symbolizuje to obrázok v návoje na použití, alebo na balení výrobku. Recykláciou, alebo inými formami využitia starých prístrojov prispievate v značnej miere k ochrane nášho životného prostredia.

CRO Napomena o zaštiti okoliša:

Nakon provedbe Europske direktive 2012/19/UE u nacionalnom pravnom sustavu vrijedi sljedeće: Električni i elektronički uređaji ne smiju se odlagati s kućnim otpadom. Potrošači su po zakonu dužni vratiti električne i elektroničke uređaje na kraju svoga radnog vijeka na javne skupajne točke postavljene u tu svrhu ili na prodajno mjesto. Pojedinaosti o tome definirane su nacionalnim zakonodavstvom dotične zemlje. Ovaj simbol na proizvodu, upute za uporabu ili pakiranje označava da proizvod podliježe ovim propisima. Recikliranjem, odloženjem materijala ili drugim oblicima korištenja starih uređaja, značajno doprinosite zaštiti našeg okoliša.

BG Забелѝка за опазване на околната среда:

След прилагането на Европейската директива 2012/19/UE в националната правна система се прилага следното: Електричните и електронните устройства не могат да се изхвърлят с битови отпадъци. Потребителите са задължени по закон да връщат електричните и електронните устройства в края на техния експлоатационен живот в публичните пунктове за събиране, създадени за тази цел или в местата на продажба. Подробностите за това се определят от националното законодателство на съответната страна. Този символ на продукта, ръководството за експлоатация или опаковката показва, че продуктът е предмет на тези правила. Чрез рециклиране, отхвърляне на материалите или други форми на използване на стари устройства, вие правите важен принос за защитата на нашата среда.

RO Notă privind protecția mediului:

După punerea în aplicare a Directivei europene 2012/19/UE în sistemul juridic național, se aplică următoarele: Dispozitivele electrice și electronice nu pot fi aruncate împreună cu deșeurile menajere. Consumatorii sunt obligați prin lege să restituie dispozitivele electrice și electronice la sfârșitul duratei lor de viață la punctele de colectare publice create în acest scop sau în punctele de vânzare. Detaliul privind acest lucru sunt definite de legislația națională a țării respective. Acest simbol de pe produs, manualul de instrucțiuni sau pachetul indică faptul că un produs este supus acestor reglementări. Prin reciclare, refuzarea materialelor sau a altor forme de utilizare a dispozitivelor vechi, veți aduce o contribuție importantă la protejerea mediului nostru.